

2020 Collections

ZERO15 ZERO_STONE
AIR CD TREND

casabath

casabath

2020 collections

2 ZERO15
52 ZEROSTONE
70 AIR
120 CD

The bathroom evolves and becomes a living space, a new identity that gives an unedited value to this environment.

La stanza da bagno si evolve e diventa spazio da vivere, una nuova identità che dà un valore inedito a questo ambiente.






Elemento angolo L66,2 P47 H240, struttura Noce mogano 51 e cassetti laccati Rame bronzato metal 810. Colonne C28 anta alluminio Rame bronzato e specchio Bronzo, struttura interna laccata Rame bronzato opaco.

Mobile ZERO15 L273 H40 P53, Noce mogano e Rame bronzato metal 810, top marmo Tortora striato, lavabo Pivot Ø47 H19,6 in Monolith Bianco.

Corner element L66,2 P47 H240, structure Noce Mogano 51 and drawers lacquered Rame Bronzato metal 810.

C28 columns with aluminum door Rame Bronzato and mirror Bronzo, internal structure in matt Rame Bronzato.

ZERO15 cabinet L273 H40 P53, Noce Mogano and Rame Bronzato metal 810, Tortora Striato marble top, Pivot washbasin Ø47 H19.6 in White Monolith



Il risultato estetico di ogni composizione dipende molto anche dall'abbinamento dei vari materiali e delle finiture.

In queste pagine sono presentate le nostre proposte per il 2020. L'accostamento di materiali naturali come il Wood o il Marmo a quelli più tecnici come il vetro o il Monolith, le essenze o il cuoio rigenerato, possono dare un tocco di originalità alla composizione più semplice o una estetica esclusiva alla composizione più importante.

The aesthetic result of each composition also depends very much on the combination of the various materials and finishes.

In these pages we present our proposals for 2020. The combination of natural materials, such as Wood or Marble, with more technical ones such as glass, Monolith, essences or regenerated leather, can give a touch of originality to a simple composition or an exclusive aesthetic to a more important composition.



Cuoio rigenerato Moro
Noce Canaletto Mogano 51
Vetro Bronzo
Vetro extrachiario verniciato Rame Bronzato 810
Specchio Bronzo
Marmo Tortora striato








Porta lavabi ZERO15, L103 H40 P40 struttura laccata Rame bronzato Metal 810 cassetto alluminio e vetro verniciato. A sinistra con vano giorno Noce mogano 51.
Lavabi Sistema L103 P40 H13 in Monolith Bianco. Specchi contenitori Sesamo L120 H62 P28 versione con apertura motorizzata, P23,5 versione apertura manuale, equipaggiati con lampada Senzafine.

Washbasin cabinet ZERO15, L103 H40 P40 lacquered structure Rame Bronzato 810, aluminum drawer and painted glass. On the left, an open space in Noce Mogano 51.
Washbasins Sistema L103 P40 H13 in Monolith White.
Sesamo mirror cabinets W120 H62 D28 version with motorized opening, D23.5 manual opening version, equipped with Senzafine lamp.





Elemento angolo L66,2 P47 H240, struttura Noce mogano 51, cassetti con frontale in vetro extrachiaro verniciato Rame bronzato Metal 810 e telaio in alluminio.

Colonne AIR anta alluminio Rame bronzato e vetro Bronzo, struttura Noce mogano 51.

Vassoio porta oggetti in Monolith Level e vassoio Class in Rovere spazzolato Moro 180 e piano in ecopelle.

Corner element L66,2 P47 H240, structure Noce Mogano 51, drawers with front in extraclear lacquered glass Rame Bronzato 810 and aluminum frame.

AIR columns aluminum door Rame Bronzato and glass Bronze, structure Noce Mogano 51.

Object tray in Monolith Level and Class tray in Moro 180 brushed oak and eco-leather top.



No longer just a bathroom.
Furnishing solutions that are inspired by maximum versatility, for a space open to new lifestyles outside the most obvious schemes.

Non più solo un bagno.

Soluzioni di arredo che si ispirano alla massima versatilità, per uno spazio aperto a nuovi stili di vita fuori dagli schemi più scontati.





Colonne armadio AIR in Rovere Thermo L180 H220 P40 cm, ante in alluminio verniciato Bronzo Metal 800 e vetro fumé. Ripiani in legno sp. 25mm nella parte chiusa e in vetro extrachiaro sp. 10 mm nella colonna giorno. Illuminazione led sul fianco interno.

AIR wardrobe units in Rovere Thermo L180 H220 P40 cm, doors in aluminum lacquered Bronzo Metal 800 and smoked glass. Wooden shelves th. 25mm in the closed part and in extra-clear glass th. 10 mm in the open space column. LED lighting on the inner side



Vetro extrachiaro satinato verniciato Bronzo Metal 810
Vetro extrachiaro naturale verniciato Bronzo Metal 810
Specchio Fumé
Rovere Thermo
Monolith Bianco 100
Cuoio rigenerato Nero



Composizione ZERO15 frontali cassetti con telaio in alluminio verniciato Carbone e Rovere Thermo. Top e lavabo Pivot Ø47 H19,5 cm in Monolith Perla 121.

Contenitore giorno con mensole in vetro fumé e illuminazione sul fianco interno, pouf portabiancheria Oscar in Rovere Thermo e cuoio rigenerato nero con sacco interno asportabile e lavabile.



Composition ZERO15 drawer fronts with frame lacquered in Cerbone 330 and Rovere Thermo. Top and Pivot washbasin Ø47 H19.5 cm in Monolith Perla 121.

Open space with smoked glass shelves and inner side lighting, laundry pouf Oscar in Rovere Thermo with removable and washable inner bag.



Mobile porta lavabo ZERO15 con frontali in vetro extrachiaro verniciato Peltro Metal 850 e alluminio. L200 H40 P53.

Specchio con bordo inferiore retro illuminato e lampada Senzafine.

Porta salviette Free in alluminio verniciato Peltro Metal 850.

A sinistra del mobile colonne Air con struttura laccata in multistrato listellare spessore 25mm e ante in vetro fumé e alluminio verniciato.

Di fronte al mobile piatto doccia Flat e parete doccia angolo Trend in alluminio verniciato Peltro Metal 850 e vetro fumé spessore 8mm.

ZERO15 washbasin cabinet with fronts in extra-clear glass lacquered Peltro Metal 850 and aluminum. L200 H40 P53.

Mirror with lower back-lit and Senzafine lamp.

Free towel rail in aluminum lacquered in Peltro Metal 850.

To the left of the Air column cabinet with a 25mm thick multi-layer plywood lacquered frame and smoked glass and lacquered aluminum doors.

In front of the Flat shower tray and Trend shower corner in Pewter Metal 850 painted aluminum and 8 mm thick smoked glass.







Monolith Bianco 100
Vetro extrachiario satinato verniciato Peltro Metal 850
Vetro extrachiario naturale verniciato Peltro Metal 850
Specchio Fumé
Rovere Smoke 09
Marmo Nero Marquinia





Lavabo sospeso Dream L180 P53 H13 in Monolith bianco.

Contenitore ZERO15 L270 H30 P46 laccato Peltro Metal 850 con frontali in specchio fumé e alluminio verniciato.

Lo specchio, con i bordi inferiore e superiore retro illuminati, è abbinato a 2 contenitori semi incassati 8 cm con illuminazione integrata su 3 lati della struttura e anta bifacciale a specchio.

Colonne in primo piano Air, struttura laccata Peltro Metal 850 e ante in alluminio e vetro Stopsol Super Silver.

Suspended washbasin Dream L180 P53 H13 in white Monolith.

Unit ZERO15 L270 H30 P46 lacquered Peltro Metal 850 with mirror fumé and painted aluminum fronts.

The mirror, with the lower and upper back-lit, is combined with 2 semi-recessed 8 cm containers with integrated lighting on 3 sides of the structure and a double-sided mirror door.

Air in the foreground columns, Peltro Metal 850 lacquered structure and Stopsol Super Silver aluminum and glass doors.



Mobile porta lavabo ZERO15 L203 P53 H40 frontali in massello di rovere Rovere Smoke 09 e alluminio verniciato Carbone 330, top in Solid Granite Black e lavabo da appoggio Sistema L80 P40 H13 in Monolith.

Specchio Trend retro illuminato, cornice in alluminio verniciato Carbone 330.

In basso una mensola in Wood Rovere Smoke 09 spessore P53 spessore 6 cm.

Washbasin unit ZERO15 L203 P53 H40 with fronts in solid oak Rovere Smoke 09 and aluminum Carbone 330, top in Black Solid Granite and countertop washbasin Sistema L80 P40 H13 in Monolith.

Trend mirror with back-lit, aluminum frame Carbone 330.

At the bottom a shelf in Wood Rovere Smoke 09, depth 53 cm and 6 cm of thickness.



Thanks to solutions with column cabinets or glass walls, the bathroom cancels out any stereotype associated with it and tone rooms, like other areas of the home.

Grazie a soluzioni con colonne armadio o pareti in vetro il bagno annulla ogni stereotipo legato ad esso e sale di tono, al pari di altre zone della casa.



Cuoio rigenerato Nero
Rovere Smoke 09
Specchio Fumé
Monolith Bianco 100
Solid Granite Black
Wood rovere Smoke 09






Parete armadio struttura laccata Carbone 330 e ante Bianco Caldo 101. Vano a giorno Rovere Smoke 09 con illuminazione interna. Vano con anta a vetro Trend in alluminio Carbone 330 e vetro extrachiaro, ripiani in vetro extrachiaro e illuminazione interna.

Piatto doccia Flat in Monolith Bianco e griglia in acciaio inox 316. Pareti doccia Trend in vetro extrachiaro spessore 8mm e struttura in alluminio verniciato Carbone 330.



Wardrobe wall frame Carbone 330 lacquered and Bianco Caldo 101 doors. Rovere Smoke 09 open compartment with internal lighting. Compartment with Trend glass door in Carbone 330 aluminum and extra clear glass. Extra-clear glass shelves and internal lighting.

Flat shower tray in Monolith White and 316 stainless steel grid. Trend shower walls in extra-clear glass 8mm thick glass and Carbone 330 painted aluminum structure.



The use of innovative materials, together with the more traditional ones, make each solution original and rich in content.

L'utilizzo di materiali innovativi, insieme a quelli più tradizionali, rendono ogni soluzione originale e ricca di contenuti.





Colonne armadio AIR in Rovere Thermo L180 H220 P40 cm, ante in alluminio verniciato Bronzo Metal 800 e vetro fumé. Ripiani in legno sp. 25mm nella parte chiusa e in vetro extrachiaro sp. 10 mm nella colonna giorno. Illuminazione led sul fianco interno.

Sulla parete di fronte il porta salviette Free in alluminio verniciato Bronzo Metal 800 e la parete doccia Trend il alluminio verniciato e vetro fumé spessore 8mm.

AIR wardrobe units in Rovere Thermo L180 H220 D40 cm, doors in aluminum lacquered Metal 800 and smoked glass. Wooden shelves th. 25mm in the closed part and in extra-clear glass th. 10 mm in the day column. LED lighting on the inner side.

On the front wall the Free towel rail lacquered in Bronzo 800 metal and the Trend shower wall painted aluminum and 8mm thick smoked glass.



Questa soluzione comprende un contenitore ZERO Stone Rovere Smoke 09 e 2 cassetti con frontale in marmo Tortora striato L200 H30 P53. Mensola con struttura in alluminio e top in marmo Tortora striato e lavabo Wembley L60 P45 H15.


Specchio retro illuminato sopra e sotto, abbinato ad uno pensile semi incassato con anta specchio e illuminazione led perimetrale sistema InOut.

A destra del mobile una parete doccia Trend a tutta altezza, con un modulo in Rovere Smoke 09 da un lato e vetro verniciato dalla parte interna della doccia e un modulo a vetro. Tutta la struttura è realizzata in alluminio verniciato Bronzo Metal 800.

This solution includes a ZERO_Stone Rovere Smoke 09 container and two drawers with a Tortora Striato marble front L200 H30 P53. Shelf with aluminum structure, Tortora Striato marble top and Wembley L60 P45 H15 washbasin.

Mirror with backlit above and below, combined with a semi-recessed wall unit with mirror door and InOut system perimetral led lighting.

To the right of the cabinet is a full-height Trend shower wall, with a module in Rovere Smoke 09 on one side and glass painted from the inside of the shower and a glass module. The whole structure is made of aluminum lacquered Bronzo Metal 800.



Soluzione simile alla precedente per il materiali con cui è realizzata, ma con maggiore capacità contenitiva.

Il mobile porta lavabo ZERO_Stone 3 cassetti con frontale in marmo Tortora striato L272,8 H40 P53.

Top in Monolith con doppia vasca integrata, alzata in marmo e specchio con lampada Senzafine.

Anche in questo caso a sinistra del mobile una parete doccia Trend a tutta altezza, con un modulo in Rovere Thermo da un lato e vetro verniciato dalla parte interna della doccia e un modulo a vetro. Tutta la struttura è realizzata in alluminio verniciato Bronzo Metal 800.

Solution similar to the previous one for materials used, but with greater containment capacity.

The ZERO_Stone 3-door washbasin cabinet with front in Tortora Striato marble L272.8 H40 P53. Monolith top with integrated double washbasin, marble backsplash and Senzafine mirror.

Also in this case, to the left of the piece of furniture, a full-height Trend shower wall, with a module in Rovere Thermo on one side and glass painted from the inside of the shower and a glass module. The whole structure is made of aluminum lacquered Bronzo Metal 800.





Vetro extrachiaro satinato verniciato Bronzo Metal 810
Vetro extrachiaro naturale verniciato Bronzo Metal 810
Specchio Fumé
Rovere Thermo
Monolith Bianco 100
Marmo Tortora striato



ZERO_Stone versione completamente rivestita in marmo Tortora striato L272,8 H40 P53.

Il marmo viene sottoposto ad una particolare lavorazione che accentua l'aspetto naturale di questo materiale.

La proposta è completata da uno specchio contenitore semi incassato C28 con sistema InOut e un vano giorno semi incassato in Rovere Smoke 09 con ripiani in vetro fumé e illuminazione led su un fianco interno.

Sul vassorio porta oggetti Level in Monolith Bianco, un dispenser e bicchiere porta spazzolini INOX316, della stessa serie anche il porta salviette a lato della composizione.

ZERO_Stone version completely covered in Tortora Striato marble L272.8 H40 P53.

Marble is subjected to a particular process that accentuates the natural appearance of this material. The proposal is completed by a semi-recessed mirror cabinet C28 with InOut system and a semi-recessed open space in Rovere Smoke 09 with smoked glass shelves and LED inner lighting.


On the Level tray objects-holder in Monolith White, a dispenser and glass brushes-holder INOX316, of the same series also the towel holder on the side of the composition.






The simplicity of the aesthetic of the AIR collection hides a careful technical research. The structure shows only its lightness, absolute protagonist of this environment.

La semplicità estetica della collezione AIR nasconde una attenta ricerca tecnica.
La struttura mostra solo la sua leggerezza, protagonista assoluta di questo ambiente.









Nelle pagine precedenti è illustrato un ambiente che prevede un mobile porta lavabo AIR, delle colonne armadio ZERO15 e una zona dedicata alla cura della persona.

Mobile porta lavabo AIR con struttura e ante in alluminio verniciato Bronzo Metal 800 e vetro fumé, cassetti interni in massello di rovere con divisori in vetro. Top in marmo Emperador Dark.

Le colonne armadio hanno i frontali delle ante in Rovere Thermo con telaio e maniglia in alluminio verniciato Bronzo Metal 800. La struttura interna può essere attrezzata con cassetti, ripiani porta scarpe, appendiabiti o semplici ripiani.

La zona trucco è composta da una mensola in Rovere Thermo, un contenitore ZERO15 laccato Bronzo Metal, un pouf portabiancheria in Rovere Thermo e cuoio rigenerato nero e uno specchio rotondo che ha la caratteristica particolare di avere integrato un specchio ingranditore.

The previous pages show an environment that includes an AIR washbasin cabinet, ZERO15 wardrobe and an area dedicated to personal care.

AIR washbasin unit with structure and doors lacquered in Bronzo Metal 800 and smoked glass, inner drawers in solid oak with glass dividers. Dark Emperador marble top.

The wardrobe have the fronts of doors in Rovere Thermo with frame and handle in Bronzo Metal 800. The inner structure can be fitted with drawers, shoe racks, coat racks or simple shelves.

The makeup area is composed of a Rovere Thermo shelf, a Bronze Metal lacquered ZERO15 container, a Rovere Thermo and black regenerated leather laundry pouf and a round mirror that has the particular characteristic of having a magnifying mirror integrated.



Cuoio rigenerato Nero
Rovere Thermo
Vetro extrachiario naturale verniciato Bronzo Metal 810
Specchio Fumé
Vetro Fumé
Marmo Emperador Dark





Lavabo sospeso Dream L165 P53 H10 in Monolith, contenitore AIR 3 ante L120 H40 P40 con struttura in alluminio verniciato Bronzo Metal 800, vetro fumè e Rovere Smoke 09. Ripiani in vetro e illuminazione interna.

Specchio contenitore semi incassato Wave L50 H120, anta con illuminazione perimetrale e sistema InOut.

Porta salviette INOX316 L70 cm.

Suspended washbasin Dream L165 P53 H10 Monolith, AIR 3 door L120 H40 P40 container with painted aluminum structure Bronzo Metal 800, smoked glass and Rovere Smoke 09. Glass shelves and inner lighting.

Semi-recessed container mirror Wave L50 H120, door with perimetrical lighting and InOut system.

Towel rail INOX316 L70 cm.



Doppio lavabo Dream per questa proposta AIR L270 H40 P53 formata da due elementi porta lavabo a giorno e un elemento centrale 2 ante con cassetto interno.

Ante in alluminio verniciato Bronzo Metal 800 e vetro fumé, struttura Rovere Smoke 09.

Gli elementi sono tutti accessoriati con illuminazione interna che per quelli con le ante può essere dotata di sensore per attivare l'accensione alla apertura.

Completano la composizione 2 specchi contenitori incassati Wave L50 H100, anta con illuminazione perimetrale sistema InOut e un porta salviette INOX316 L70 cm.

Suspended Double washbasin Dream for this AIR proposal L270 H40 P53 composed by two open sink elements and a central 2-door element with inner drawer.

Doors in aluminum painted Bronzo Metal 800 and smoked glass, Rovere Smoke 09 structure.

The elements are all equipped with inner lighting that for those with doors can be equipped with a sensor to activate ignition at opening.

The composition is completed by 2 mirrors with built-in containers Wave L50 H100, door with perimetral lighting, InOut system and a towel rail INOX316 L70 cm.





Lavabo freestanding Shanghai L45 P38 H87 in Monolith Bianco, contenitore AIR L90 H45 P40 in Rovere Smoke 09 e 2 ante in alluminio verniciato Bronzo Metal 800 e vetro fumé.

Tra i due specchi retro illuminati L82 H100, troviamo un contenitore semi incassato L50 H100 con anta in specchio e illuminazione perimetrale che diffonde verso gli specchi laterali e l'ambiente una luce soffusa e intensa.

Shanghai freestanding washbasin L45 P38 H87 in Monolith White, L90 H45 P40 AIR container in Rovere Smoke 09 and 2 doors in painted aluminum Bronzo Metal 800 and smoked glass.

Between the two back-lit mirrors L82 H100, we find a semi-recessed container L50 H100 with mirror door and perimeter lighting that diffuses towards the side mirrors and the environment a soft and intense light.





A sinistra il vassoio porta oggetti Level in massello di Rovere Smoke 09 appoggia sul top in vetro extrachiaro satinato verniciato Bronzo Metal 800 e porta salviette INOX316. Sotto il pensile Wave con sistema di illuminazione InOut che accende l'illuminazione interna all'apertura dell'anta e la spegne al momento della chiusura accendendo quella perimetrale all'anta. Il sistema è comandato da un interruttore touch ed programmato per spengersi automaticamente trascorsi 20 minuti.

On the left, the Rovere Smoke 09 Level solid-wood tray holds objects on a top made of Extra-clear Satin Metal Bronze painted glass and INOX316 towel holder. Under the Wave wall unit with an InOut lighting system that turns on the inner lighting when the door is opened and switches it off when it is closed, turning on the perimeter door leaf. The system is controlled by a touch switch and programmed to switch off automatically after 20 minutes.



La collezione AIR prevede anche la soluzione con installazione al centro della stanza con mobili in parte realizzati con la stessa struttura in alluminio e vetro e in parte legno.

La soluzione illustrata, L180 P57 cm, ha tre vani con ante da entrambe i lati, realizzate in alluminio verniciato Rame Bronzato Metal 810 e vetro Stopsol Super Silver e una parte in Noce Canaletto nella tonalità mogano a cassetti.

Top in marmo Tortora striato e lavabo Wiki in Monolith bianco. Specchio UP a soffitto in alluminio verniciato.

The AIR collection also includes a solution with installation in the center of the room with furniture partly made of the same aluminum and glass structure and partly wood.

The illustrated solution, L180 P57 cm, has three compartments with doors on both sides, made of lacquered Rame Bronzato Metal 810 and Stopsol Super Silver glass and a part in Noce Canaletto in the mahogany shade with drawers.

Tortora Striato marble top and Wiki washbasin in white Monolith. UP ceiling mirror in lacquered aluminum.



Le colonne a lato della composizione fanno parte della collezione ZERO15, la struttura è completamente laccata Rame Bronzato Metal 810, le ante hanno la struttura in alluminio e vetro extrachiaro verniciato dello stesso colore.

L'illuminazione interna optional con sensore di accensione.

Sotto a destra zona trucco con una mensola in Noce Canaletto mogano L120 P40 H6, pouf porta biancheria Oscar e specchio con lampada in vetro e specchio ingranditore integrato.

The columns on the side of the composition are part of the ZERO15 collection, the structure is completely lacquered Rame Bronzato Metal 810, the doors have an aluminum structure and extra-clear painted glass of the same color.

Optional inner lighting with ignition sensor.

Below right, make-up area with a Noce Canaletto Mogano shelf L120 P40 H6, Oscar linen pouf and mirror with glass lamp and built-in magnifying mirror.





Lo specchio a soffitto UP è disponibile con illuminazione integrata e senza illuminazione. Nel primo caso può essere prevista una sabbiatura perimetrale oppure una sabbiatura verticale laterale su un bordo o entrambi. È disponibile anche una illuminazione sulla parte inferiore della struttura che illumina il top sottostante. Per tutte le versioni, lo specchio sulla faccia posteriore è sempre senza illuminazione.

The UP ceiling mirror is available with integrated lighting and without lighting. In the first case, a perimetrical sandblasting or a lateral vertical sandblasting on one edge or both can be provided. Lighting is also available on the lower part of the structure that illuminates the top below. For all versions, the mirror on the rear face is always without lighting.



Sotto: lavabo Wiki L62 P38 H15 sul top in marmo Tortora striato.

A destra: colonne AIR L40 H152 P30 con struttura in alluminio verniciato Rame Bronzato e vetro Decorflou reflecting Bronzo, fondo in Rovere Castoro 20. Illuminazione interna con sensore per accensione automatica e spengimento ritardato.

Below: Wiki washbasin L62 P38 H15 on the Tortora Striato marble top.

On the right: columns AIR L40 H152 P30 with structure in aluminum lacquered Rame Bronzato and Decorflou reflecting glass Bronzo, base in Rovere Castoro 20. Inner lighting with sensor for automatic ignition and delayed shutdown





Rovere Sbiancato 00
Vetro extrachiario naturale verniciato Platino Metal 860
Vetro extrachiario satinato verniciato Platino Metal 860
Monolith Bianco 100
Marmo Calacatta oro
Wood rovere sbiancato 00





Il lavabo Dream in Monolith bianco, illustrato in questa composizione, è disponibile nella versione in appoggio con spessore 7 o 10 cm, stessi spessori per la versione sospesa, oppure nella versione top con vasca integrata per i mobili porta lavabo con profondità 53 cm. La vasca misura 58 cm di larghezza ed è prevista anche la possibilità di installazione del miscelatore sul piano.

The Dream washbasin in white Monolith, shown in this composition, is available in the countertop version with a thickness of 7 or 10 cm, the same thicknesses for the suspended version, or in the top version with integrated sink for the washbasin cabinets with a depth of 53 cm. The bathtub measures 58 cm wide and it is also possible to install the mixer on the surface





Proposta AIR L180 P53 H47 cm compreso il lavabo Dream.

La struttura è realizzata in alluminio verniciato Steel Metal 840, vetro Decorflou reflecting chiaro e Rovere Pietra 21.

Illuminazione interna opzionale con sensore per l'elemento con le 2 ante.

Specchio retro illuminato con lampada Senzafine e specchio contenitore Sesamo con illuminazione perimetrale sull'anta entrambi L120 H62 cm

AIR proposal L180 P53 H47 cm including the Dream washbasin.

The structure is made of painted Steel Metal 840 aluminum, clear Decorflou reflecting glass and Stone 21 Oak.

Optional interior lighting with sensor for the element with 2 doors.

Back illuminated mirror with Senzafine lamp and Sesamo mirror with perimeter lighting on the door both L120 H62 cm

Sotto è illustrato lo specchio contenitore Sesamo equipaggiato con il sistema di illuminazione InOut comandato da un interruttore frontale touch.

Sesamo è disponibile con apertura e chiusura manuale o con movimento motorizzato che si attiva premendo in un punto qualsiasi dello specchio frontale.

La versione manuale deve essere incassata 20,5 cm mentre per quella motorizzata ne occorrono 25 cm.

Below is illustrated the Sesamo mirror equipped with the InOut lighting system, controlled by a frontal touch switch.

Sesamo is available with manual opening and closing or with a motorized movement that is activated by pressing anywhere on the front mirror.

The manual version must be recessed 20.5 cm, while for the motorized version it takes 25 cm.



Monolith Bianco 100
Vetro extrachiario naturale verniciato Steel Metal 840
Vetro extrachiario satinato verniciato Steel Metal 840
Cuoio rigenerato Tortora
Rovere Pietra 21
Wood rovere Pietra 21



Soluzione AIR L180 formata da un elemento 1 cassetto L120 H40 P con frontale in vetro extrachiaro e alluminio completamente verniciato Titanio Metal 820, una mensola in Monolith bianco L180 H6 P46 con il lavabo Chelsea, uno specchio retro illuminato abbinato ad uno specchio contenitore semi incassato e il pouf porta biancheria Oscar in Wood Terra 14 e seduta in cuoio rigenerato Tortora.

Alla sua destra il piatto doccia Flat con la parete Trend a tutta altezza in alluminio verniciato Titanio Metal 820 e vetro extra chiaro spessore 8mm.

AIR L180 solution consisting of a 1 drawer element L120 H40 P with front in extraclear glass and aluminum completely lacquered in Titanio Metal 820, a shelf in white Monolith L180 H6 P46 with Chelsea washbasin, a mirror with back-lit combined with a semi-recessed mirror cabinet and the Oscar wooden pouf in Wood Terra 14 and seat in Tortora regenerated leather.

On its right the Flat shower tray with the Trend full-height wall in aluminum lacquered Titanium Metal 820 and extra-clear 8mm thick glass.





Lo specchio contenitore ha una illuminazione perimetrale sui 3 lati a vista della struttura ed è comandata dall'interruttore presente sullo specchio.

Il pensile infatti diventa un "satellite" dello specchio: l'anta, più larga di alcuni centimetri della struttura, scherma il led laterale, indirizzando la luce verso lo specchio che la diffonde nell'ambiente circostante.



The mirror cabinet has a perimeter lighting on the 3 visible sides of the structure and is controlled by the switch on the mirror.

In fact, the wall unit becomes a "satellite" of the mirror: the door, wider than a few centimeters of the structure, screens the side led, directing the light towards the mirror that diffuses it into the surrounding environment



Lo stesso tipo di specchio contenitore lo ritroviamo in questa proposta L200 H40 P53, caratterizzata dalla struttura verniciata Titanio Metal 820 con i frontali dei cassetti in alluminio e vetro extrachiaro sempre del solito colore. Top in Monolith con vasca integrata e alzata in marmo Tortora striato.

A sinistra il piatto doccia Flat e la parete Trend in vetro extra chiaro e struttura in alluminio verniciato Titanio Metal 820.

We find the same type of container mirror in this proposal L200 H40 P53, characterized by the Titanio Metal 820 painted structure with the fronts of the drawers in aluminum and extra-clear glass, always in the usual color.

On the left the Flat shower tray and the Trend wall in clear extra-clear glass and aluminum structure in Titanio Metal 820.



The most traditional solutions change style with the choice of combinations of different materials and acquire new aesthetic values.

Le soluzioni più tradizionali cambiano stile con la scelta di accostamenti di materiali diversi e acquistano nuove valenze estetiche.



Composizione CD L150 H40 P53. La struttura di questa collezione è sempre laccata in qualsiasi colore del campionario Casabath, mentre i frontali di ante o cassetti possono essere realizzati anche nelle varie essenze. In questo caso la struttura e la maniglia sono laccate Bronzo Metal 800 e i frontali dei cassetti sono in Rovere Thermo. Top in marmo Tortora striato e lavabo Sfera in Monolith bianco.

Composition CD L150 H40 P53. The structure of this collection is always lacquered in any color of the Casabath collection, while the fronts of doors or drawers can also be made in various essences. In this case the structure is the handle are lacquered Bronzo Metal 800 and the drawer fronts are in Rovere Thermo. Tortora Striato marble top and Sfera washbasin in white Monolith







In questa pagina due mobili porta lavabo CD L120 H40 P53 in Rovere Thermo e Bronzo Metal 800 con maniglia posizionata in orizzontale e verticale.

La maniglia infatti può essere richiesta in una delle due posizioni o anche entrambi con l'unica eccezione per le ante, per le quali è possibile solo l'installazione verticale sul bordo.

Top con vasca integrata serie Sistema e specchi contenitori Sesamo.

On this page two CD L120 H40 P53 sink furniture in Rovere Thermo and Bronzo Metal 800 with handle positioned horizontally and vertically.


The handle can in fact be requested in one of the two positions or even both with the only exception for the doors, for which only vertical installation is possible on the edge.

System top with integrated tub series and Sesamo mirrors cabinet.

Lavabo Wembley L60 P45,5 H15 per questa composizione CD in Rovere Thermo e Bronzo Metal 800, con top e alzata in Tortora striato. Mensola Free in alluminio verniciato e Monolith predisposto per bicchiere e dosatore INOX316. Vassoio porta oggetti Level in Monolith Bianco.

Wembley washbasin W60 D45,5 H15 for this CD composition in Rovere Thermo and Bronzo Metal 800, with top and riser in Tortora Striato. Free shelf in painted aluminum and Monolith prepared for INOX316 cup and dispenser. Level tray to hold items in White Monolith





Pensili contenitori con anta specchio bi-facciale, illuminazione led sulla struttura abbinati a specchi retro illuminati della stessa altezza. Come in soluzioni precedenti, è possibile notare l'anta più larga della struttura del pensile che scherma la luce e la indirizza verso lo specchio.

Una particolarità dell'anta è quella di essere realizzata esclusivamente con una doppia lastra specchio senza telaio, fruibile anche nella posizione aperta.

Wall cabinets with double-sided mirror, LED lighting on the structure combined with back-lit mirrors of the same height. As in previous solutions, it is possible to notice the wider leaf of the structure of the wall unit that shields the light and directs it towards the mirror.

A special feature of the door is that it is made exclusively with a double frameless mirror plate, which can also be used in the open position







Elegante composizione CD L303 H40 P53 con ante e cassetti. Top in Monolith con doppia vasca integrata e specchi contenitori Wave semi incassati con sistema di illuminazione InOut.

Elegant CD composition L303 H40 P53 with doors and drawers. Top in Monolith with integrated double basin and semi-recessed Wave container mirrors with InOut lighting system.



Composizione CD L203 H40 P53 laccato Arenaria 300 con top in Monolith tono su tono. Specchio con mensola in vetro sp. 10mm retro illuminata e lampada Senzafine.

Lavabo Sistema L60 P40 H13 in Monolith bianco. Cassetto interno attrezzato con divisori in vetro fumé. Colonne CD L30 H180 P20 laccate Bronzo Metal 800.

Composition CD L203 H40 P53 lacquered Arenaria 300 with top in Monolith tone on tone. Mirror with glass shelf th. 10mm with backlit and Senzafine lamp. Washbasin Sistema L60 P40 H13 in white Monolith. Inner drawer equipped with smoked glass dividers. Columns CD L30 H180 P20 lacquered Bronzo Metal 800





Soluzione L163 H40 P53 laccata interamente Arenaria 300, top in Monolith Bianco con vasca integrata Sistema.
Specchio 35867S struttura in alluminio verniciato Bronzo Metal 800 con ripiani in vetro fumé e illuminazione integrata nel bordo superiore.

Solution L163 H40 P53 lacquered entirely Arenaria 300, top in Monolith Bianco with integrated system bathtub.
Mirror 35867S with aluminum structure lacquered Metal 800 with smoked glass shelves and integrated lighting in the upper edge





Soluzione L193 H40 P53 con ante lucide e struttura opaca Carbone 330, top in Monolith con vasca integrata in Monolith Bianco.
Specchio contenitore semi incassato L60 H120 P16. Porta salviette Free L80 cm in alluminio verniciato Carbone.

Solution L193 H40 P53 with glossy doors and matte structure Carbone 330, top in Monolith with integrated Monolith White bathtub.
Semi-recessed mirror cabinet L60 H120 P16. Free towel holder L80 cm aluminum lacquered Carbone 330.



Lavabo PLAY Ø43 H 87 in Monolith bianco versione a terra predisposto per utilizzo con miscelatore in appoggio senza troppo pieno.
Vasca da bagno MY SPACE L165 P85 H50 in Monolith bianco Piletta con troppo pieno automatico.

Monolith PLAY Ø43 H 87 washbasin in white, floor version designed for use with a standing tap without overflow.
Bathtub MY SPACE L165 P85 H50 in white Monolith Waste with automatic overflow.





Sono previste tre versioni per il lavabo PLAY.
PLAY Ø43, dimensione dedicata interamente alla vasca, PLAY+ con lo stesso diametro con uno spazio dedicato alla installazione del miscelatore. La terza versione PLAYmini Ø33 riservata alla vasca per utilizzo con miscelatori a parete o a terra.
Queste versioni sono inoltre disponibili per una installazione a terra H87 cm o sospesa H50 cm.

Three versions are available for the PLAY washbasin.
A size Ø43, dedicated entirely to the sink, PLAY + with the same diameter with a space dedicated to the installation of the mixer. The third PLAYmini Ø33 version reserved for the bathtub for use with wall or floor-mounted mixers.
These versions are also available for a floor installation H87 cm or suspended H50 cm



COLORI · COLOURS

Questi sono i colori standard proposti per le finiture laccate opache, lucide e Rovere spazzolato. In alcuni di questi colori, contrassegnati dalla lettera M più il numero della categoria, possono essere realizzati anche gli articoli in Monolith nella versione opaca.

Piccole differenze di colore possono manifestarsi tra le laccature e il Monolith dovute alla diversa composizione dei materiali.

Su richiesta è possibile realizzare qualsiasi colore a campione per le finiture laccate opache, lucide o Rovere spazzolato.

Per gli articoli in Monolith è necessario effettuare una verifica di fattibilità.

These are the standard colours available with a matt lacquered, glossy lacquered or brushed Oak finish.

Furnishings available in the colours marked with an M plus a class number can also be made in matt Monolith.


Small differences in colour may appear between the lacquered finishes and the Monolith, due to the different composition of such materials.

Optionally, bespoke colours may be produced with a matt lacquered, glossy lacquered or brushed Oak finish.

For Monolith items, a feasibility study is needed first.




Colori opachi non disponibili nella finitura lucida · Opaque colors not available in glossy finish



EFFETTO METALLO · METAL EFFECT

Gli articoli nelle finiture effetto metallo, dopo la verniciatura del colore di base, vengono sottoposti ad una fase di verniciatura finale protettiva con prodotti acrilici trasparenti nella finitura opaca.

The articles with the metal effect finishing, after been lacquered with the base color, undergo a final procedure with a protective coating made of transparent acrylic products in matt finish.




WOOD / WILD WOOD

Le mensole portalavabo, i contenitori e alcuni elementi realizzati in massello di Rovere, denominato Wood e Wild Wood sono disponibili in 15 tonalità di colore.

Le mensole utilizzate come base di appoggio per i lavabi necessitano di una attenzione particolare nella loro manutenzione. Anche se trattate con vernici acriliche di qualità, il legno è comunque un materiale vivo.

The washbasin stands, the storage units and some solid oak pieces, also known as Wood and Wild Wood pieces, are available in 15 colours.

The shelves used as washbasin stands need special care. Even if treated with high-quality acrylic paints, wood is still a lively material.



ESSENZE · WOODS

Le essenze previste sono 16. Il Noce Canaletto e il Rovere Thermo non sono disponibili in tutte le serie.

Per i mobili realizzati in queste finiture, viene fatta una scelta per abbinare le venature e la tonalità del legno, sulle ante o i cassetti grezzi ed una verifica finale al momento del montaggio.

16 different types of woods are available. Not all ranges are available in Walnut and Oak Thermo finishes. When making a piece of furniture in such wood, the veins and finishes of the wood are carefully selected to match them on the raw doors and drawers, then they are inspected again before they are installed.



Il legno, essendo un materiale naturale, può presentare differenze di tonalità o venature più o meno marcate, inoltre l'esposizione alla luce solare, nel tempo può modificarne l'aspetto.

Per questo motivo i colori illustrati per queste finiture sono da considerarsi indicativi.

As a natural material, wood may have slightly uneven veins or shades, and exposure to sunlight may alter its appearance over time.

That's why the actual colours of these finishes may look slightly different from those shown here.

VETRO · GLASS

Utilizzato per frontali di ante e cassetti o rivestimento della struttura. I frontali hanno una struttura in alluminio verniciato nel colore del mobile e vetro extra chiaro spessore 4 oppure 6mm. I top in vetro per i mobili porta lavabo da appoggio sono spessi 6 mm e sono temperati. I contenitori con struttura a 45°, i pensili e le colonne hanno i fianchi ed il top, se previsti, di spessore 4 mm. Il vetro verniciato è disponibile nei colori previsti dal campionario compresi i colori effetto metallo.

Used for door and drawer fronts or coating the structure. The fronts of the doors and the drawers have an aluminum structure lacquered in the color of the unit with a 4 or 6 mm extra clear glass. The glass of the top of the sink units is 6 mm thick and tempered. The units with a 45° structure, the wall units and the columns have sides and tops, if foreseen, with a 4 mm thickness. The lacquered glass is available in the colors of the sample, including the one with metal effect.

extra chiaro verniciato - painted extra clear



Naturale - Natural Satinato - Matt Rigato - Striped

Utilizzato per frontali di ante e cassetti o rivestimento della struttura.

Used for door and drawer fronts or coating the structure

extra chiaro - extra clear



Satinato - Matt Rigato - Striped

Utilizzato per frontali delle ante di pensili e colonne con telaio in alluminio.

Used for the front of the wall units and the columns with aluminum frame.

bronzo / fumé - bronze / smoked



Bronzo - Bronze Fumé - Smoked

Utilizzato per frontali delle ante di pensili e colonne con telaio in alluminio. Spessore 5 mm.

Used for the front of the wall units and the columns with aluminum frame. Thickness 5 mm.

SPECCHIO · MIRROR

Utilizzato per frontali di ante e cassetti o rivestimento della struttura di pensili e colonne. I frontali hanno una struttura in alluminio verniciato nel colore del mobile e specchio spessore 5mm.

Used for door and drawer fronts or coating the structure of the wall units and the columns. The fronts of the doors and the drawers have an aluminum structure lacquered in the color of the unit with a 5 mm mirrors.



Naturale - Natural Bronzo - Bronze Fumé - Smoked

CUOIO RIGENERATO · REGENERATED LEATHER

Materiale di origine naturale, è impermeabile all'acqua ma può essere aggredito da prodotti presenti nel bagno, cosmetici, ecc. Le cuciture se presenti nel prodotto sono in tono.

Material of natural origin, it is waterproof but it can be attacked by products in the bathroom such as cosmetics, etc. The seams, if present in the product, are in tone.



Avorio Invecchiato Tortora Moro Nero

STONELITH

È composto in grande percentuale da quarzi e graniti. Si presenta estremamente duro e compatto con una resistenza superficiale superiore. Nella fase successiva allo stampaggio, le lastre vengono rettificate ad un centro di lavoro e spazzolate ad acqua.


It is largely made of quartz and granite. It is extremely hard and compact and provides superior surface strength. Once moulded, the slabs are grounded by a workstation and water-brushed.

porfido - porphyry




Bianco PR100 Soia PR110 Tortora PR120 Ecrù PR200 Londra PR238 Nube PR240 Arenaria PR300 Vulcano PR315

pietra - stone



Bianco PT100 Soia PT110 Tortora PT120 Ecrù PT200 Londra PT238 Nube PT240 Arenaria PT300 Vulcano PT315

quarzo fiammato - flamed quartz



Bianco QF100 Soia QF110 Tortora QF120 Ecrù QF200 Londra QF238 Nube QF240 Arenaria QF300 Vulcano QF315

cemento - concrete




Cemento Bianco QX810 Cemento Grigio QX820 Cemento Sabbia QX830 Cemento Creta QX860


MARMO · MARBLE

Tutti i top in marmo hanno un pannello in MDF incollato nella parte inferiore per rendere la lastra più resistente e prevenire rotture. La finitura è sempre opaca e lo spessore è di 2 cm più il supporto in MDF. I top possono presentare venature più o meno marcate e zone di colore non omogenee, che non possono essere considerate difetto contestabile in quanto caratteristiche naturali del materiale.

All marble tops have a MDF panel pasted on the bottom to make the marble slab more resistant and prevent breaking. The finish is mat and the thickness is 2 cm without the MDF support. The top may have more or less marked veins and not homogeneous colored areas, which cannot be considered as defect since these are part of the natural characteristic of the material.



Bianco Carrara Cat. MA1 Bardiglio Cat. MA1 Pietra Grey Cat. MA2 Nero Marquina Cat. MA2



Emperador Dark Cat. MA3 Cardoso Cat. MA3 Tortora Striato Cat. MA3 Calacatta Oro Cat. MA4

L'azienda si riserva il diritto di apportare le modifiche che riterrà opportuno, atte a migliorare la funzionalità o l'estetica dei propri prodotti, senza darne preavviso.

Per ogni caratteristica tecnica o dimensionale, fare riferimento al listino prezzi attualmente in vigore.

I campioni dei colori e dei materiali sono indicativi.

The company reserves the right to make any change as it may deem appropriate in order to improve the function or appearance of its products, without notice.

As to technical specifications or measurements, see the applicable price list.

Colour samples and sample materials are approximate.

*Tutte le collezioni Casabath sono prodotte interamente in Italia.
All the collections Casabath are produced entirely in Italy.*

Art Direction > Graphic Design > Styling > **Casabath**

Foto > **Luceblù**

Fotolito > **La Pieve**

Stampa > **La Pieve**

Special thanks to:

Cristina Rubinetterie SpA

12 2019

