

LIME SOAP

Natural lime soap (English)
Natuurlijke kalkzeep (Nederlands)
Naturlig limesåpe (Norsk)
Savon naturel à la chaux (Français)
Natürliche Kalkseife (Deutsch)

Lime Soap is a natural soap used to saturate calcareous surfaces as Fresco lime paint and Marrakech Walls. It makes the surface easy to maintain and deepens the colour.

Ideal for

- Makes calcareous surfaces easy to maintain
- Creates a silk gloss finish
- Deepens colours and nuances

Characteristics

- Water based
- Silk gloss
- Transparent
- Very environmentally friendly
- Water vapour permeable
- VOC free
- Solvent free
- Tension free
- No synthetic binders
- Non-flammable

Product specifications

Application	Indoors
Surface	Mineral paint qualities and other mineral surfaces.
Colour	Transparent
Packaging	1L

Basic information for white paint at 20°C

Gloss experience	Silk gloss
Ph value	10-11
Flash point	None
Resistant up to	60°C

VOC

Legal EU-limit	VOC regulations do not apply
Product content	0gr
VOC classification	Does not apply

Surface preparation

The surface must be suitable for soapy finishes. The surface that you will paint should be clean, dry, and free of dust and oil. With proper surface preparation you help the paint system with long-term protection.

Mineral paint qualities	Apply without further preparation.
Other mineral surfaces	Apply without further preparation.

Paint application

Do not paint in direct sunlight. Paint from a dry surface to a wet and already painted surface. Failing to comply to conditions for application, application methods and/or drying times can influence the paint finish and appearance. Apply Pure & Original Lime Soap in circular movements until the surface is saturated. Remove remaining soap using a clean cloth.

Tools	Cloth, protective gloves. Do not use a roller to apply Lime Soap.
Before use	Shake well.
Coverage per layer Practical yield	10 m ² /L The yield depends on the surface, method of application, applied layer thickness, tools used, and application conditions.
Number of layers	Until saturation of the surface. When the surface is in regular contact with water, repeat treatment every 6 months so the surface remains saturated.
Temperature	>10°C, <25°C (air, surface, and material) Relative humidity: max. 85%
Dilution	None
After use	Clean hands and tools immediately after use with soap and water.
Touch up	Possible
Recoating	After drying, Lime Soap is immediately recoatable with a new layer of Lime Soap. If desired, Lime Soap can be recoated with any other water-based paint after removing the soap.
Removing	Degrease the surface with Super Cleaner diluted 1/10, sand until all Lime Soap is fully removed. Remove the dust, fix the surface with Fresco Special Fix.
Drying time at 20°C Drying time dust-free Recoating	12 hours 4 hours
Maintenance Cleaning	Clean the surface with a lukewarm dampening cloth, do not use degreasing or aggressive bleaching agents.

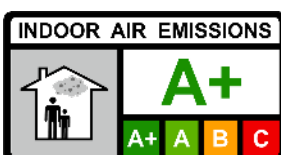
Durability and storage

Shelf life: Unlimited. Keep in original packaging and in a dry and frost-free place.

Disposal guide

Empty pots and dried up paint	Plastic waste
Remaining paint	Household hazardous waste

Environment and health



Legal regulations

The user of this product must abide by the national health, safety, and environmental laws.

Technical advice

Not all actual possible surfaces and their treatments can be dealt with in this technical information brochure. Therefore, it is advisable to consult your supplier for advice in specific situations. This technical information has been compiled according to the latest painting techniques. Liability for general validity of this advice must be rejected, because application and working techniques are beyond our influence and major differences in the types of surface continually call for an adjustment of the procedure according to the insight of a competent user.

Safety

This paint irritates skin and eyes. In case of contact, wash carefully with a lot of water and immediately consult a doctor. Keep the paint outside of children's reach. Ventilate well during the application and drying process.

EUH208 - Contains D-LIMONENE. May produce an allergic reaction.

Disclaimer

The information in our specification sheets and the technical advice - whether orally, in writing or in the form of a demonstration - is intended as a guide and is given with our best intention and in good faith. The information is based on years of practical experience and research, but gives no guarantee, since application skills and conditions are beyond our control. For more information, you can contact our dealers or consult our website. We cannot be held liable for the performance of products that result from improper use or that are beyond the value of the goods supplied by us. This does not affect your statutory rights.

Lime Soap is een natuurlijke zeep welke wordt gebruikt voor het verzadigen van kalkhoudende ondergronden als Fresco kalkverf en Marrakech Walls. Het maakt de ondergrond licht afneembaar en verdiept de kleur.

Gebruikersdoel

- Kalkhoudende ondergronden onderhoudsvriendelijk maken
- Ondergronden afwerken met een zijdeglans finish
- Kleuren en nuances verdiepen

Kenmerken

- Waterbasis
- Zijdeglans
- Transparant
- Zeer milieuvriendelijk
- Sterk dampdoorlatend
- VOS vrij
- Oplosmiddelvrij
- Spanningsarm
- Geen synthetische bindmiddelen
- Onbrandbaar

Product specificaties

Toepassing	Binnen
Ondergrond	Minerale verfsoorten en andere minerale ondergronden.
Kleuren	Transparant.
Verpakking	1L

Basisgegevens bij 20°C witte verf

Glansbeleving	Zijdeglans
Ph waarde	10-11
Vlampunt	Geen
Bestand tot	60°C

VOS

Wettelijk EU-limiet	Dit artikel valt buiten de VOS reglementen
Inhoud product	Ogr
VOS klasse	Niet van toepassing

Voorbehandeling van de ondergrond

De ondergrond moet geschikt zijn voor zeepachtige finishes. Het te schilderen oppervlak dient schoon, droog, stof- en vetvrij te zijn. Door een goede oppervlakte voorbereiding help je het verfsysteem in langdurige bescherming.

Minerale verfsoorten	Opzetten zonder verdere voorbereiding.
Andere minerale ondergronden	Opzetten zonder verdere voorbereiding.

Verwerking van de verf

Schilder niet in direct zonlicht. Schilder vanuit een droog oppervlak naar een nat, reeds geschilderd oppervlak. Het niet hanteren van verwerkingsvoorschriften, condities en of droogtijden kan invloed hebben op het uiteindelijke resultaat en de uitstraling. Breng Pure & Original Lime Soap aan in cirkelende bewegingen totdat de ondergrond verzadigd is. Verwijder overtollige zeep met een schone doek.

Gereedschap	Doek, beschermende handschoenen. Geen roller gebruiken voor het aanbrengen van Lime Soap.
Voor gebruik	Goed schudden
Dekking per laag Praktisch rendement	10 m ² /L Het rendement is afhankelijk van de ondergrond, wijze van aanbrengen, aangebrachte laagdikte, gebruikt gereedschap en omstandigheden van het aanbrengen.
Aantal lagen	Tot verzadiging van de ondergrond. Bij veel waterbelasting, herhaal de behandeling iedere 6 maanden zodat de ondergrond verzadigd blijft.
Temperatuur	>10°C, <25°C (lucht, oppervlak en materiaal) Relatieve vochtigheid: 85% max.
Verdunnen	Nee
Na gebruik	Reinig handen en gereedschap onmiddellijk na gebruik met water en zeep.
Bijwerken	Mogelijk
Overschilderen	Lime Soap is na droging direct overschilderbaar met een nieuwe laag Lime Soap. Indien gewenst kan Lime Soap worden overgeschilderd met ieder andere watergedragen verf nadat de zeep is verwijderd.
Verwijderen	Ontvet het oppervlak met Super Cleaner 1/10 verdund, schuur totdat de Lime Soap volledig verwijderd is. Verwijder het stof, fixeer het oppervlak met Fresco Special Fix.
Droogtijd bij 20°C Droogtijd stofvrij Overschilderbaar	12 uur 4 uur
Onderhoud Reinigen	Reinig het oppervlak met een vochtig doek met lauwwarm water, gebruik geen ontvettende en agressieve blekende middelen.

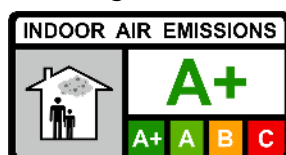
Houdbaarheid en bewaarcondities

Bewaren in oorspronkelijke verpakking en op een droge en vorstvrije plaats, onbeperkt houdbaar.

Afval wijzer

Lege potten en opgedroogde verf
Resten verf

Plastic afval
Klein Chemisch Afval

Milieu en gezondheid

Wettelijke voorschriften

De gebruiker van dit product dient zich aan de nationale wetten betreffende gezondheid, veiligheid en milieu te houden.

Technische raadgevingen

Niet alle in de praktijk voorkomende ondergronden en hun voorbehandeling kunnen in dit technisch informatieblad opgenomen worden. Het is daarom raadzaam bij specifieke situaties uw leverancier te raadplegen.

Deze technische informatie werd samengesteld naar de jongste verftechniek. Aansprakelijkheid voor de algemene geldigheid van deze aanwijzingen moet worden afgewezen, daar toepassing en verwerkingsmethoden buiten onze invloed liggen en grote verschillen in de aard van de ondergrond steeds een aanpassing van de werkwijze naar het inzicht van de vakkundige verwerker vragen.

Veiligheid

De verf is irriterend voor de huid en ogen. In geval van contact, overvloedig spoelen met water en direct een arts consulteren. De verf buiten bereik van kinderen houden. Zorg voor voldoende ventilatie tijdens het verwerken en drogen.

EUH208 - Bevat D-LIMONENE. Kan een allergische reactie veroorzaken.

Disclaimer

De informatie in onze specificatiebladen en het technisch advies - hetzij mondeling, schriftelijk of bij wijze van proef - is bedoeld als leidraad en wordt gegeven vanuit onze beste intentie en in goed vertrouwen. De informatie berust op jarenlange praktijkervaring en onderzoek, maar zonder garantie, aangezien vaardigheid van toepassing en condities buiten onze controle liggen. Voor meer informatie kunt contact opnemen met onze dealers of raadpleeg onze website. Wij kunnen niet aansprakelijk worden gesteld voor de prestaties van de producten die voortvloeien uit ondeugdelijk gebruik of buiten de waarde van de door ons geleverde goederen. Dit heeft geen invloed op uw wettelijke rechten.

Lime Soap er en naturlig såpe som brukes til å mette kalkholdige overflater som Fresco kalkmaling og Marrakech Walls. Det gjør overflaten litt avtagbar og gjør fargen dypere.

Brukerformål

- Gjøre kalkholdige overflater vedlikeholdsvennlige
- Finish overflater med en sateng finish
- Utdyping av farger og nyanser

Kjennetegn

- Vannbasert
- Svært dampgjennomtrengelig
- Strekkarm
- Satengglans
- VOC-fri
- Ingen syntetiske bindemidler
- Gjennomsiktig
- Løsemiddelfri
- Ikke brennbart
- Veldig miljøvennlig

Produktspesifikasjoner

Applikasjon	Innenfor
Substrat	Mineralmaling og andre mineralske underlag.
Farger	Gjennomsiktig.
Emballasje	1L

Grunndata ved 20°C hvit maling

Skinn opplevelse	Satengglans
PH verdi	10-11
flammepunkt	Nei
Fil opp til	60°C

VOS

Lovlig EU-grense	Denne artikkelen faller utenfor VOS-regelverket
Produktinnhold	Ogr
VOS klasse	Gjelder ikke

Forbehandling av underlaget

Underlaget må være egnet for såpefinish. Overflaten som skal males skal være ren, tørr og fri for støv og fett. Med en god overflateforbehandling hjelper du malingsystemet i langtidsbeskyttelse.

Mineral maling	Sett opp uten ytterligere forberedelser.
Andre mineralske substrater	Sett opp uten ytterligere forberedelser.

Bearbeide malingen

Ikke mal i direkte sollys. Mal fra tørr overflate til våt, allerede malt overflate. Manglende overholdelse av behandlingsinstruksjoner, betingelser og/eller tørketider kan påvirke sluttresultatet og utseendet. Påfør Pure & Original Lime Soap i sirkulære bevegelser til overflaten er mettet. Fjern overflødig såpe med en ren klut.

Verktøy	Klut, vernehansker. Ikke bruk en rull for å påføre kalksåpe.
For bruk	Riste godt
Dekning per lag Praktisk retur	10 m ² /L Utbyttet avhenger av underlaget, påføringsmetode, påført lagtykkelse, verktøy som brukes og påføringsbetingelser.
Antall lag	Til metning av underlaget. Hvis det er mye vanneksponering, gjenta behandlingen hver 6. måned slik at underlaget forblir mettet.
Temperatur	>10°C, <25°C (luft, overflate og materiale) Relativ fuktighet: 85 % maks.
Fortynne	Ny
Etter bruk	Rengjør hender og verktøy umiddelbart etter bruk med såpe og vann.
Oppdaterer	Muligens
male over	Kalksåpe kan overmales umiddelbart etter tørking med et nytt lag kalksåpe. Om ønskelig kan Lime Soap overmales med hvilken som helst annen vannbasert maling etter at såpen er fjernet.
ta vekk	Avfett overflaten med Super Cleaner fortynnet 1/10, slip til kalksåpen er helt fjernet. Fjern støvet, fest overflaten med Fresco Special Fix.

Tørketid ved 20°C

Tørketid støvfri	klokka 12
Kan males	4 timer

Vedlikehold

Rengjøring	Rengjør overflaten med en fuktig klut med lunkent vann, ikke bruk avfettende og aggressive blekemidler.
------------	---

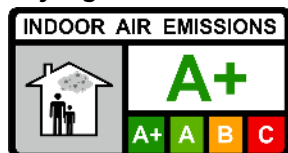
Holdbarhet og oppbevaringsbetingelser

Oppbevares i originalemballasje og på et tørt og frostfritt sted, kan oppbevares på ubestemt tid.

avfallsindikator

Tomme krukker og tørket maling
Restermaling

Plastavfall
Lite giftig avfall

Miljø og helse

Juridiske resepter

Brukeren av dette produktet er pålagt å overholde nasjonale helse-, sikkerhets- og miljølover.

Tekniske råd

Ikke alle underlag som forekommer i praksis og deres forbehandling kan inkluderes i dette tekniske databladet. Det er derfor lurt å konsultere leverandøren din i spesifikke situasjoner.

Denne tekniske informasjonen er satt sammen i henhold til den nyeste malingsteknikken. Ansvar for den generelle gyldigheten av disse instruksjonene må avvises, da påførings- og bearbeidingsmetoder er utenfor vår kontroll og store forskjeller i underlagets beskaffenhet alltid krever en justering av arbeidsmetoden etter den profesjonelle installatørens skjønn.

Sikkerhet

Malingen er irriterende for hud og øyne. Ved kontakt, skyl med mye vann og kontakt lege umiddelbart. Oppbevar malingen utilgjengelig for barn. Sørg for tilstrekkelig ventilasjon under bearbeiding og tørking.

EUH208 - Inneholder D-LIMONENE. Kan forårsake en allergisk reaksjon.

Ansvarsfraskrivelse

Informasjonen i våre spesifikasjonsark og tekniske råd - enten muntlig, skriftlig eller prøvetid - er ment som en veiledning og er gitt med de beste intensjoner og god tro. Informasjonen er basert på mange års felterfaring og forskning, men uten garanti, da dyktighet i bruk og betingelser er utenfor vår kontroll. For mer informasjon, vennligst kontakt våre forhandlere eller se vår nettside. Vi kan ikke holdes ansvarlige for ytelsen til produktene som følge av feil bruk eller utover verdien av varene levert av oss. Dette påvirker ikke dine lovfestede rettigheter.

Le savon à la chaux est un savon naturel utilisé pour saturer les surfaces calcaires telles que la peinture à la chaux Fresco et les murs de Marrakech. Il rend la surface légèrement amovible et approfondit la couleur.

Utilisation prévue

- Rendre les substrats calcaires faciles à entretenir
- Finir les surfaces avec une finition satinée
- Approfondir les couleurs et les nuances

Les caractéristiques

- à base d'eau
- Brillant satiné
- Transparent
- Très respectueux de l'environnement
- Très perméable à la vapeur
- Sans COV
- Sans solvant
- Bras tendeur
- Pas de liants synthétiques
- Incombustible

Spécifications du produit

Application	Dans
Substrat	Peintures minérales et autres supports minéraux.
Couleurs	Transparent.
Emballage	1L

Données de base à 20°C peinture blanche

Expérience brillante	Brillant satiné
PH	10-11
point de rupture	Non
Fichier jusqu'à	60°C

VOS

Limite légale de l'UE	Cet article ne relève pas de la réglementation VOS
Contenu du produit	Ogr
Classe VOS	Ne s'applique pas

Prétraitement du substrat

Le support doit être adapté aux finitions savonneuses. La surface à peindre doit être propre, sèche et exempte de poussière et de graisse. Avec une bonne préparation de surface, vous aidez le système de peinture à protéger à long terme.

Peintures minérales	Mise en place sans autre préparation.
Autres substrats minéraux	Mise en place sans autre préparation.

Traitement de la peinture

Ne pas peindre en plein soleil. Peignez d'une surface sèche à une surface humide déjà peinte. Le non-respect des instructions de traitement, des conditions et/ou des temps de séchage peut affecter le résultat final et l'apparence. Appliquez Pure & Original Lime Soap en mouvements circulaires jusqu'à ce que la surface soit saturée. Enlevez l'excès de savon avec un chiffon propre.

Outils	Chiffon, gants de protection. N'utilisez pas de rouleau pour appliquer le savon à la chaux.
Pour utilisation	Bien agiter
Couverture par couche Retour pratique	10 m ² /L Le rendement dépend du substrat, de la méthode d'application, de l'épaisseur de la couche appliquée, des outils utilisés et des conditions d'application.
Nombre de couches	A saturation du substrat. S'il y a beaucoup d'exposition à l'eau, répétez le traitement tous les 6 mois afin que le substrat reste saturé.
Température	>10°C, <25°C (air, surface et matériau) Humidité relative : 85 % max.
Diluer	non
Après utilisation	Nettoyez les mains et les outils immédiatement après utilisation avec de l'eau et du savon.
Mise à jour	Peut-être
Peindre	Le savon à la chaux peut être peint immédiatement après séchage avec une nouvelle couche de savon à la chaux. Si vous le souhaitez, le savon à la chaux peut être peint avec n'importe quelle autre peinture à base d'eau après le retrait du savon.
éliminer	Dégraissier la surface avec Super Cleaner dilué au 1/10, poncer jusqu'à élimination complète du Savon à la Chaux. Dépoussiérer, fixer la surface avec Fresco Special Fix.
Temps de séchage à 20 °C Temps de séchage sans poussière Peut être peint	12 heure 4 heures
Maintenance Nettoyer	Nettoyer la surface avec un chiffon humide et de l'eau tiède, ne pas utiliser de dégraissants et d'agents de blanchiment agressifs.

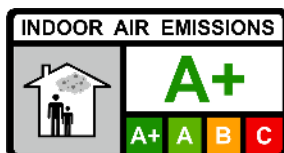
Durée de conservation et conditions de stockage

Conserver dans l'emballage d'origine et dans un endroit sec et à l'abri du gel, se conserve indéfiniment.

Indicateur de déchets

Pots vides et peinture séchée
Peinture résiduelle

Déchets plastiques
Petits déchets toxiques

Environnement et santé

Prescriptions légales

L'utilisateur de ce produit est tenu de se conformer aux lois nationales sur la santé, la sécurité et l'environnement.

Conseils techniques

Tous les substrats rencontrés dans la pratique et leur prétraitement ne peuvent pas être inclus dans cette fiche technique. Il est donc conseillé de consulter votre fournisseur dans des situations particulières.

Ces informations techniques ont été compilées selon la dernière technique de peinture. Responsabilité pour le La validité générale de ces instructions doit être rejetée, car les méthodes d'application et de traitement sont indépendantes de notre volonté et des différences majeures dans la nature du support nécessitent toujours un ajustement de la méthode de travail à la discrétion de l'installateur professionnel.

Sécurité

La peinture est irritante pour la peau et les yeux. En cas de contact, rincer abondamment à l'eau et consulter immédiatement un médecin. Gardez la peinture hors de portée des enfants. Assurer une ventilation adéquate pendant le traitement et le séchage.

EUH208 - Contient du D-LIMONÈNE. Peut provoquer une réaction allergique.

Avertissement

Les informations contenues dans nos fiches techniques et conseils techniques - qu'ils soient oraux, écrits ou probatoires - sont destinés à servir de lignes directrices et sont donnés avec les meilleures intentions et la bonne foi. Les informations sont basées sur des années d'expérience et de recherche sur le terrain, mais sans garantie, car les compétences d'application et les conditions sont hors de notre contrôle. Pour plus d'informations, contactez nos revendeurs ou consultez notre site internet. Nous ne pouvons être tenus responsables de la performance des produits résultant d'une mauvaise utilisation ou au-delà de la valeur des marchandises fournies par nous. Cela n'affecte pas vos droits statutaires.

Kalkseife ist eine natürliche Seife, die verwendet wird, um kalkhaltige Oberflächen wie Fresco-Kalkfarbe und Marrakesch-Wände zu sättigen. Es macht die Oberfläche leicht entfernbar und vertieft die Farbe.

Benutzerzweck

- Kalkhaltige Oberflächen wartungsfreundlich machen
- Beenden Sie die Oberflächen mit einem Satin-Finish
- Vertiefende Farben und Nuancen

Eigenschaften

- Auf wässriger Basis
- Satin-Glanz
- Transparent
- Sehr umweltfreundlich
- Sehr dampfdurchlässig
- VOC-frei
Lösungsmittelfrei
- Spannarm
- Keine synthetischen Bindemittel
- Nicht brennbar

Produktspezifikationen

Anwendung	Innerhalb
Substrat	Mineralfarben und andere mineralische Untergründe.
Farben	Transparent.
Verpackung	1L

Grunddaten bei 20°C weißer Lack

Glänzende Erfahrung	Satin-Glanz
PH Wert	10-11
Flammpunkt	Nein
Datei bis	60 Grad

VOS

Gesetzliche EU-Grenze	Dieser Artikel fällt nicht unter die VOS-Vorschriften
Produktinhalt	Ogr
VOS-Klasse	Gilt nicht

Vorbehandlung des Untergrundes

Der Untergrund muss für seifige Anstriche geeignet sein. Die zu lackierende Oberfläche muss sauber, trocken, staub- und fettfrei sein. Mit einer guten Untergrundvorbereitung verhelfen Sie dem Lacksystem zu einem langfristigen Schutz.

Mineralfarben	Aufbau ohne weitere Vorbereitung.
Andere mineralische Untergründe	Aufbau ohne weitere Vorbereitung.

Verarbeitung der Farbe

Nicht in direktem Sonnenlicht streichen. Malen Sie von einer trockenen Oberfläche auf eine nasse, bereits gestrichene Oberfläche. Die Nichtbeachtung von Verarbeitungshinweisen, Bedingungen und/oder Trocknungszeiten kann das Endergebnis und Aussehen beeinträchtigen. Tragen Sie Pure & Original Lime Soap in kreisenden Bewegungen auf, bis die Oberfläche gesättigt ist. Entfernen Sie überschüssige Seife mit einem sauberen Tuch.

Werkzeug	Tuch, Schutzhandschuhe. Verwenden Sie zum Auftragen von Kalkseife keine Rolle.
Für den Einsatz	Gut schütteln
Abdeckung pro Schicht Praktische Rückgabe	10 m ² /l Die Ergiebigkeit ist abhängig vom Untergrund, Auftragsverfahren, aufgetragener Schichtdicke, verwendeten Werkzeugen und Auftragsbedingungen.
Anzahl der Schichten	Bis zur Sättigung des Substrats. Bei starker Wasserbelastung die Behandlung alle 6 Monate wiederholen, damit der Untergrund gesättigt bleibt.
Temperatur	>10°C, <25°C (Luft, Oberfläche und Material) Relative Luftfeuchtigkeit: 85 % max.
Verdünnen	Neu
Nach Gebrauch	Hände und Werkzeuge sofort nach Gebrauch mit Wasser und Seife reinigen.
Aktualisierung	Möglicherweise
übermalen	Kalkseife kann sofort nach dem Trocknen mit einer neuen Schicht Kalkseife überstrichen werden. Auf Wunsch kann Kalkseife nach dem Entfernen der Seife mit jeder anderen Farbe auf Wasserbasis überstrichen werden.
Löschen	Die Oberfläche mit 1/10 verdünntem Super Cleaner entfetten, schleifen, bis die Kalkseife vollständig entfernt ist. Staub entfernen, Oberfläche mit Fresco Special Fix fixieren.
Trocknungszeit bei 20 °C Trockenzeit staubfrei Lackierbar	12 Uhr 4 Stunden
Wartung Reinigung	Reinigen Sie die Oberfläche mit einem feuchten Tuch mit lauwarmem Wasser, verwenden Sie keine entfettenden und aggressiven Bleichmittel.

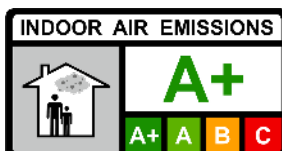
Haltbarkeit und Lagerbedingungen

In Originalverpackung trocken und frostfrei lagern, unbegrenzt haltbar.

Abfallanzeige

Leere Gläser und getrocknete Farbe
Restfarbe

Plastik-Müll
Kleiner Giftmüll

Umwelt und Gesundheit

Gesetzliche Vorschriften

Der Benutzer dieses Produkts muss die nationalen Gesundheits-, Sicherheits- und Umweltgesetze einhalten.

Technischer Rat

Nicht alle in der Praxis vorkommenden Untergründe und deren Vorbehandlung können in dieses Technische Merkblatt aufgenommen werden. Es ist daher ratsam, in bestimmten Situationen Ihren Lieferanten zu konsultieren.

Diese Technische Information wurde nach dem neuesten Stand der Lackiertechnik zusammengestellt. Haftung für die Allgemeingültigkeit dieser Hinweise ist abzulehnen, da Auftrags- und Verarbeitungsverfahren außerhalb unseres Einflussbereiches liegen und größere Unterschiede in der Beschaffenheit des Untergrundes stets eine Anpassung der Arbeitsweise nach Ermessen des Fachverlegers erfordern.

Sicherheit

Die Farbe reizt Haut und Augen. Bei Kontakt mit viel Wasser spülen und sofort einen Arzt aufsuchen. Bewahren Sie die Farbe außerhalb der Reichweite von Kindern auf. Während der Verarbeitung und Trocknung für ausreichende Belüftung sorgen.

EUH208 - Enthält D-LIMONEN. Kann allergische Reaktionen hervorrufen.

Haftungsausschluss

Die Informationen in unseren Datenblättern und technischen Ratschlägen - ob mündlich, schriftlich oder auf Probe - sind als Richtlinie gedacht und werden nach bestem Wissen und Gewissen gegeben. Die Informationen basieren auf jahrelanger Felderfahrung und Recherche, jedoch ohne Gewähr, da Anwendungskompetenz und Bedingungen außerhalb unserer Kontrolle liegen. Für weitere Informationen wenden Sie sich bitte an unsere Händler oder besuchen Sie unsere Website. Wir haften nicht für die Leistung der Produkte, die durch unsachgemäßen Gebrauch oder über den Wert der von uns gelieferten Waren hinausgehen. Ihre gesetzlichen Rechte bleiben hiervon unberührt.