

# WALLPRIM PRO

---

Wall primer (English)  
Muur primer (Nederlands)  
Vegggrunning (Norsk)  
Apprêt mural (Français)  
Wandgrundierung (Deutsch)

WallPrim Pro is a water durable wall primer on alkyd-acrylate base. By preparing the surface with WallPrim Pro you provide an excellent adhesion, reduce surface suction and isolate stains for a smooth finish.

#### Ideal for

- Provide adhesion for wall paints
- Surfaces with suction differences
- Surfaces with stains

#### Characteristics

- Water based
- Coloured with natural and organic pigments
- Matte
- Smooth
- Very environmentally friendly
- High coverage
- Water vapour permeable
- Solvent free
- Tension free
- No synthetic binders
- Non-flammable
- Little to no odour

#### Product specifications

Application	Indoors
Surface	Painted walls, newly plastered walls, (non-woven) wallpaper, vinyl, lime plaster, concrete plaster, suction mineral stones, clean brickwork, aerated concrete, drywall, plaster blocks and other mineral surfaces.
Colours	Are available according to the Pure & Original colour card. Available by request in RAL colours.
Packaging	1L, 2.5L, 5L

#### Basic information for white paint at 20°C

Specific gravity	1,35 g/cm <sup>3</sup>
Solids content	+/- 40% vol.
Gloss level 60 degrees	3%
Gloss experience	Matte
Binder	Alkyd-acrylate
Ph value	8-9
Flash point	None
Resistant up to	50°C

#### VOC

Legal EU-limit	30gr
Product content	14gr
VOC classification	A/a

#### Surface preparation

The surface must be suitable for wall paint. The surface that you will paint should be clean, dry, and free of dust and oil. With proper surface preparation you help the paint system with long-term protection. Remove all surface dirt and loose layers of paint, including any chalk and rust. Sand any glossy surfaces until matte. Remove or clean any grease, humidity or nicotine spots with a suitable cleaning product and rinse if necessary.

Reparation spots	Apply without further preparation.
Surface with suction differences	Apply without further preparation.
Highly absorbent surfaces	If powdery, prepare with at least one layer of WallFix.
Powdery and sanded surfaces	If powdery, prepare with at least one layer of WallFix.
Painted walls	Apply without further preparation.
(Non-woven) wallpaper	Apply without further preparation.
Newly plastered walls	If powdery, prepare with at least one layer of WallFix.
Vinyl	Degrease with Super Cleaner. Prepare with two layers of WallPrim Pro.
Aerated concrete, drywall, and plaster blocks	Prepare with at least one layer of WallFix.
Lime plaster, cement plaster	Prepare with at least one layer of WallFix.
Suction mineral stones, clean brickwork	Prepare with at least one layer of WallFix.
Other mineral surfaces	If powdery, prepare with at least one layer of WallFix.

**Paint application**

Do not paint in direct sunlight. Paint from a dry surface to a wet and already painted surface. Failing to comply to conditions for application, application methods and/or drying times can influence the paint finish and appearance.

Tools	Round or flat brush, roller or airless.
Before use	Stir well and mix cans of the same paint and colour that will be used on the same wall together in a large bucket; and check the colour.
Coverage per layer Practical yield	8-10 m <sup>2</sup> /L The yield depends on the surface, method of application, applied layer thickness, tools used, and application conditions.
Number of layers	1
Recommended thickness dry layer Recommended thickness wet layer	45 microns 111 microns
Temperature	>15°C, <25°C (air, surface, and material) Relative humidity: max. 85%
Dilution	None
After use	Clean hands and tools immediately after use with soap and water.
Recoating	After drying, WallPrim Pro is immediately recoatable with a new layer of WallPrim Pro. If desired, WallPrim Pro can also be recoated with any other type of paint from the Pure & Original collection which asks for a preparation with WallPrim Pro.

**Airless**

Pressure	100-130 bar
Tip	0,021"-0,023"
Angle	25-40°
Dilution	None, max. 5%, water

**Drying time at 20°C**

Drying time dust-free	60 mins
Recoating	12 hours

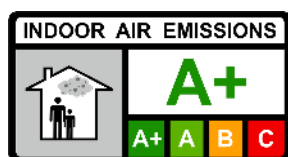
**Durability and storage**

Shelf life: 12 months. Keep in original packaging and in a dry and frost-free place.

**Disposal guide**

Empty pots and dried up paint	Household waste
Remaining paint	Household hazardous waste

**Environment and health**



**Legal regulations**

The user of this product must abide by the national health, safety, and environmental laws.

**Technical advice**

Not all actual possible surfaces and their treatments can be dealt with in this technical information brochure. Therefore, it is advisable to consult your supplier for advice in specific situations. This technical information has been compiled according to the latest painting techniques. Liability for general validity of this advice must be rejected, because application and working techniques are beyond our influence and major differences in the types of surface continually call for an adjustment of the procedure according to the insight of a competent user.

**Safety**

This paint irritates skin and eyes. In case of contact, wash carefully with a lot of water and immediately consult a doctor. Keep the paint outside of children's reach. Ventilate well during the application and drying process.

P102 - Keep out of reach of children.

EUH208 - Contains reaction mass of 5-chloro-2-methyl-2H-isothiazol-3-one and 2-methyl-2H-isothiazol-3-one (3:1), TETRAMETHYLOLGLYCOLURIL. May produce an allergic reaction.

**Disclaimer**

The information in our specification sheets and the technical advice - whether orally, in writing or in the form of a demonstration - is intended as a guide and is given with our best intention and in good faith. The information is based on years of practical experience and research, but gives no guarantee, since application skills and conditions are beyond our control. For more information, you can contact our dealers or consult our website. We cannot be held liable for the performance of products that result from improper use or that are beyond the value of the goods supplied by us. This does not affect your statutory rights.

WallPrim Pro is een waterverdunbare muurprimer op basis van een alkyd-acrylaat. Door het oppervlak voor te bereiden met WallPrim Pro hecht de verf beter aan de ondergrond, wordt zuiging verminderd en worden vlekken geïsoleerd voor een egale afwerking.

#### Gebruikersdoel

- Hechting bieden voor wandverven
- Oppervlakten met zuigingsverschillen
- Oppervlakten met vlekken

#### Kenmerken

- Waterbasis
- Gekleurd met natuurlijk en organische pigmenten
- Mat
- Effen
- Zeer milieuvriendelijk
- Hoog dekvermogen
- Sterk dampdoorlatend
- Oplosmiddelvrij
- Spanningsarm
- Oplosmiddelvrij
- Onbrandbaar
- Weinig tot geen geur

#### Product specificaties

Toepassing	Binnen
Ondergrond	Geschilderde wanden, nieuw gestuukte wanden, (vlies)behang, vinyl, kalkpleister, cementpleister, zuigende natuursteen, metselwerk, cellenbeton, gipsplaten, gipsblokken en andere minerale ondergronden.
Kleuren	Volgens de Pure & Original kleurenkaart. Op aanvraag leverbaar in RAL-kleuren.
Verpakking	1L, 2,5L, 5L

#### Basisgegevens bij 20°C witte verf

Soortelijk gewicht	1,35 g/cm <sup>3</sup>
Vaste stofgehalte in volume	+/- 40% vol.
Glansgraad 60graden	3%
Glansbeleving	Mat
Bindmiddel	Alkyd-acrylaat
Ph waarde	8-9
Vlampunt	Geen
Bestand tot	50°C

#### VOS

Wettelijk EU-limiet	30gr
Inhoud product	14gr
VOS klasse	A/a

#### Voorbehandeling van de ondergrond

De ondergrond moet geschikt zijn voor muurverven. Het te schilderen oppervlak dient schoon, droog, stof- en vetvrij te zijn. Door een goede oppervlakte voorbereiding help je het verfsysteem in langdurige bescherming. Verwijder vooraf alle oppervlaktebevuiling en los geraakte verflagen inclusief kalk en roest. Glanzende ondergronden mat schuren. Vet-, vocht- en nicotinevlekken verwijderen of schoonmaken met een geschikt product en naspoelen indien nodig.

Reparatie plekken	Opzetten zonder verdere voorbereiding.
Ondergronden met zuigingsverschillen	Opzetten zonder verdere voorbereiding.
Sterk zuigende ondergronden	Indien poederig voorbereiden met minimaal één laag WallFix.
Poederige en verzande ondergronden	Indien poederig voorbereiden met minimaal één laag WallFix.
Geschilderde wanden	Opzetten zonder verdere voorbereiding.
(Vlies)behang	Opzetten zonder verdere voorbereiding.
Nieuw gestuukte wanden	Indien poederig voorbereiden met minimaal één laag WallFix.
Vinyl	Ontvetten met Super Cleaner alvorens twee lagen WallPrim Pro op te zetten.
Cellenbeton, gipsplaten, gipsblokken	Voorbereiden met minimaal één laag WallFix.
Kalkpleister, cementpleister	Voorbereiden met minimaal één laag WallFix.
Zuigend natuursteen, schoon metselwerk	Voorbereiden met minimaal één laag WallFix.
Andere minerale ondergronden	Indien poederig voorbereiden met minimaal één laag WallFix.

**Verwerking van de verf**

Schilder niet in direct zonlicht. Schilder vanuit een droog oppervlak naar een nat, reeds geschilderd oppervlak. Het niet hanteren van verwerkingsvoorschriften, condities en of droogtijden kan invloed hebben op het uiteindelijke resultaat en de uitstraling.

Gereedschap	Ronde of platte kwast, roller of airless.
Voor gebruik	Goed roeren en blikken van dezelfde verfsoort en kleur voor gebruik op dezelfde wand samen mengen in een grote emmer; en inspecteer de kleur.
Dekking per laag Praktisch rendement	8-10 m <sup>2</sup> /L Het rendement is afhankelijk van de ondergrond, wijze van aanbrengen, aangebrachte laagdikte, gebruikt gereedschap en en omstandigheden van het aanbrengen.
Aantal lagen	1
Aanbevolen droge laagdikte Aanbevolen natte laagdikte	45 micron 111 micron
Temperatuur	>15°C, <25°C (lucht, oppervlak en materiaal) Relatieve vochtigheid: 85% max.
Verdunnen	Nee
Na gebruik	Reinig handen en gereedschap onmiddellijk na gebruik met water en zeep.
Overschilderen	WallPrim Pro is na droging direct overschilderbaar met een nieuwe laag WallPrim Pro of andere verf uit het Pure & Original assortiment welke vraagt om WallPrim Pro als voorbereiding.
<b>Airless</b>	
Druk	100 -130 bar
Tip	0,021"-0,023"
Hoek	25-40°
Verdunning	Nee, max. 5%, water
<b>Droogtijd bij 20°C</b>	
Droogtijd stofvrij	60 min.
Overschilderbaar	12 uur

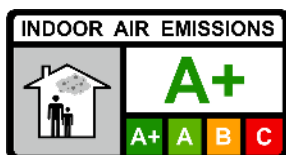
**Houdbaarheid en bewaarcondities**

Bewaren in oorspronkelijke verpakking en op een droge en vorstvrije plaats 12 maanden.

**Afval wijzer**

Lege potten en opgedroogde verf  
Resten verf

Restafval  
Klein Chemisch Afval

**Mileu en gezondheid**

**Wettelijke voorschriften**

De gebruiker van dit product dient zich aan de nationale wetten betreffende gezondheid, veiligheid en milieu te houden.

**Technische raadgevingen**

Niet alle in de praktijk voorkomende ondergronden en hun voorbehandeling kunnen in dit technisch informatieblad opgenomen worden. Het is daarom raadzaam bij specifieke situaties uw leverancier te raadplegen.

Deze technische informatie werd samengesteld naar de jongste verftechniek. Aansprakelijkheid voor de algemene geldigheid van deze aanwijzingen moet worden afgewezen, daar toepassing en verwerkingsmethoden buiten onze invloed liggen en grote verschillen in de aard van de ondergrond steeds een aanpassing van de werkwijze naar het inzicht van de vakkundige verwerker vragen.

**Veiligheid**

De verf is irriterend voor de huid en ogen. In geval van contact, overvloedig spoelen met water en direct een arts consulteren. De verf buiten bereik van kinderen houden. Zorg voor voldoende ventilatie tijdens het verwerken en drogen.

P102 - Buiten het bereik van kinderen houden.

EUH208 - Bevat reactiemassa (3:1) van 5-chloor-2-methyl-2H-isothiazool-3-on en 2-methyl-2H-isothiazool-3-on, TETRAMETHYLOLGLYCOLURIL. Kan een allergische reactie veroorzaken.

**Disclaimer**

De informatie in onze specificatiebladen en het technisch advies - hetzij mondeling, schriftelijk of bij wijze van proef - is bedoeld als leidraad en wordt gegeven vanuit onze beste intentie en in goed vertrouwen. De informatie berust op jarenlange praktijkervaring en onderzoek, maar zonder garantie, aangezien vaardigheid van toepassing en condities buiten onze controle liggen. Voor meer informatie kunt contact opnemen met onze dealers of raadpleeg onze website. Wij kunnen niet aansprakelijk worden gesteld voor de prestaties van de producten die voortvloeien uit ondeugdelijk gebruik of buiten de waarde van de door ons geleverde goederen. Dit heeft geen invloed op uw wettelijke rechten.

WallPrim Pro er en vannfortynnbar veggprimer basert på et alkydakrylat. Ved å preparere overflaten med WallPrim Pro fester malingen seg bedre til underlaget, absorpsjonen reduseres og flekker isoleres for en jevn finish.

#### Hensikt

- Gi vedheft for veggmalning
- Overflater med sugeforskjeller
- Beisede overflater

#### Kjennetegn

- Vannbasert
- Farget med naturlige og organiske pigmenter
- Matte
- Vanlig
- Veldig miljøvennlig
- Høy skjulekraft
- Meget dampgjennomtrengelig
- Løsemiddelfri
- Strekkarm
- Løsemiddelfri
- Ikke brennbart
- Lite eller ingen lukt

#### Produktspesifikasjoner

Applikasjon	Innenfor
Substrat	Malte vegger, nypussede vegger, (fiber)tapet, vinyl, kalkpuss, sementpuss, sugende naturstein, mur, porebetong, gipsplater, pussblokker og andre mineralske overflater.
Farger	I henhold til Pure & Original-fargekartet. Tilgjengelig i RAL-farger på forespørsel.
Emballasje	1L, 2,5L, 5L

#### Grunndata ved 20°C hvit maling

Spesifikk vekt	1,35 g/cm <sup>3</sup>
Faststoffinnhold i volum	+/- 40 % vol.
Glansnivå 60 grader	3 %
Skinn opplevelse	Matte
binder	Alkyd-akrylat
PH verdi	8-9
flammepunkt	Nei
Fil opp til	50°C

#### VOS

Lovlig EU-grense	30 gr
Produktinnhold	14 gr
VOS klasse	a/a

#### Forbehandling av underlaget

Underlaget skal være egnet for veggmalning. Overflaten som skal males skal være ren, tørr og fri for støv og fett. God overflatebehandling hjelper malingsystemet i langtidsbeskyttelse. Fjern all overflateforurensning og løsnede malingslag, inkludert kalk og rust, på forhånd. Sandblanke flater matt. Fjern eller rengjør fett-, fukt- og nikotinflekker med et egnet produkt og skyll om nødvendig.

Reparerer flekker	Sett opp uten ytterligere forberedelser.
Underlag med sugeforskjeller	Sett opp uten ytterligere forberedelser.
Svært absorberende overflater	Hvis pulveraktig, forbered med minst ett lag WallFix.
Pulveraktige og siltede overflater	Hvis pulveraktig, forbered med minst ett lag WallFix.
Malte vegger	Sett opp uten ytterligere forberedelser.
(Vevd) tapet	Sett opp uten ytterligere forberedelser.
Nye pussede vegger	Hvis pulveraktig, forbered med minst ett lag WallFix.
Vinyl	Avfett med Super Cleaner før du påfører to strøk med WallPrim Pro.
Porebetong, gipsplater, bukker av gips	Forbered med minst ett lag WallFix.
Kalkpuss, sementpuss	Forbered med minst ett lag WallFix.
Absorberende naturstein, rent murverk	Forbered med minst ett lag WallFix.
Andre mineralske substrater	Hvis pulveraktig, forbered med minst ett lag WallFix.



**Bearbeide malingen**

Ikke mal i direkte sollys. Mal fra tørr overflate til våt, allerede malt overflate. Manglende overholdelse av behandlingsinstruksjoner, betingelser og/eller tørketider kan påvirke sluttresultatet og utseendet.

Verktøy	Rund eller flat børste, rull eller airless.
For bruk	Rør godt og bland bokser av samme type maling og farge for bruk på samme vegg sammen i en stor bøtte; og inspiser fargen.
Dekning per lag Praktisk retur	8-10 m <sup>2</sup> /L Utbyttet avhenger av underlaget, påføringsmetode, påført lagtykkelse, verktøy som brukes og påføringsbetingelser.
Antall lag	1
Anbefalt tørrfilmtykkelse Anbefalt våtfilmtykkelse	45 mikron 111 mikron
Temperatur	>15°C, <25°C (luft, overflate og materiale) Relativ fuktighet: 85 % maks.
Fortynne	Ny
Etter bruk	Rengjør hender og verktøy umiddelbart etter bruk med såpe og vann.
Male over	WallPrim Pro kan overmales umiddelbart etter tørking med et nytt lag WallPrim Pro eller annen maling fra Pure & Original-serien som krever WallPrim Pro som forberedelse.
<b>Airless</b> Opptatt Tips Hjørne Fortynning	100 -130 bar 0,021"-0,023" 25-40° Nei, maks 5 %, vann
<b>Tørketid ved 20°C</b> Tørketid støvfri Kan males	60 min. klokka 12

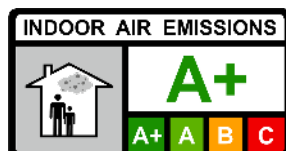
**Holdbarhet og oppbevaringsbetingelser**

Oppbevares i originalemballasje på et tørt og frostfritt sted i 12 måneder.

**Avfallsindikator**

Tomme krukker og tørket maling  
Restermaling

Restavfall  
Lite giftig avfall

**Miljø og helse**

**Juridiske resepter**

Brukeren av dette produktet er pålagt å overholde nasjonale helse-, sikkerhets- og miljølover.

**Tekniske råd**

Ikke alle overflater som oppstår i praksis og deres forbehandling kan inkluderes i dette tekniske databladet. Det er derfor lurt å konsultere leverandøren din i spesifikke situasjoner.

Denne tekniske informasjonen er satt sammen i henhold til den nyeste malingsteknikken. Ansvar for den generelle gyldigheten av disse instruksjonene må avvises, da påførings- og bearbeidingsmetoder er utenfor vår kontroll og store forskjeller i underlagets beskaffenhet alltid krever en justering av arbeidsmetoden etter den profesjonelle installatørens skjønn.

**Sikkerhet**

Malingen er irriterende for hud og øyne. Ved kontakt, skyl med mye vann og kontakt lege umiddelbart. Oppbevar malingen utilgjengelig for barn. Sørg for tilstrekkelig ventilasjon under bearbeiding og tørking.

P102 - Oppbevares utilgjengelig for barn.

EUH208 - Inneholder reaksjonsmasse (3:1) av 5-klor-2-metyl-2H-isotiazol-3-on og 2-metyl-2H-isotiazol-3-on, TETRAMETHYLOLGLYCOLURIL. Kan forårsake en allergisk reaksjon.

**Ansvarsfraskrivelse**

Informasjonen i våre spesifikasjonsark og tekniske råd - enten muntlig, skriftlig eller prøvetid - er ment som en veiledning og er gitt med de beste intensjoner og god tro. Informasjonen er basert på mange års felterfaring og forskning, men uten garanti, da dyktighet i bruk og betingelser er utenfor vår kontroll. For mer informasjon, vennligst kontakt våre forhandlere eller se vår nettside. Vi kan ikke holdes ansvarlige for ytelsen til produktene som følge av feil bruk eller utover verdien av varene levert av oss. Dette påvirker ikke dine lovfestede rettigheter.

WallPrim Pro est un apprêt mural diluable à l'eau à base d'acrylate alkyde. En préparant la surface avec WallPrim Pro, la peinture adhère mieux au support, l'absorption est réduite et les taches sont isolées pour une finition uniforme.

#### Utilisation

- Prévue Fournir une adhérence pour la peinture murale
- Surfaces avec des différences d'aspiration
- Surfaces tachées

#### Les caractéristiques

- à base d'eau
- Coloré avec des pigments naturels et organiques
- Tapis
- Plaine
- Très respectueux de l'environnement
- Pouvoir couvrant élevé
- Très perméable à la vapeur
- Sans solvant
- Bras tendeur
- Sans solvant
- Incombustible
- Peu ou pas d'odeur

#### Spécifications du produit

Application	Dans
Substrat	Murs peints, murs nouvellement enduits, papier peint (non tissé), vinyle, enduit à la chaux, enduit au ciment, pierre naturelle absorbante, maçonnerie, béton cellulaire, plaques de plâtre, carreaux de plâtre et autres surfaces minérales.
Couleurs	Selon le nuancier Pure & Original. Disponible en couleurs RAL sur demande.
Emballage	1L, 2.5L, 5L

#### Données de base à 20°C peinture blanche

Poids spécifique	1.35g/cm <sup>3</sup>
Teneur en solides en volume	+/- 40%vol.
Niveau de brillance 60 degrés	3%
Expérience brillante classeur	Tapis
PH	Alkyde-acrylate
point de rupture	8-9
Fichier jusqu'à	Non
	50°C

#### VOS

Limite légale de l'UE	30gr
Contenu du produit	14gr
Classe VOS	un/une

#### Prétraitement du substrat

Le support doit être adapté aux peintures murales. La surface à peindre doit être propre, sèche et exempte de poussière et de graisse. Une bonne préparation de surface aide le système de peinture à assurer une protection à long terme. Enlevez au préalable toutes les contaminations de surface et les couches de peinture desserrées, y compris la chaux et la rouille. Poncer les surfaces brillantes mates. Enlevez ou nettoyez les taches de graisse, d'humidité et de nicotine avec un produit adapté et rincez si nécessaire.

Points de réparation	Mise en place sans autre préparation.
Substrats avec des différences d'aspiration	Mise en place sans autre préparation.
Surfaces très absorbantes	Si poudreux, préparez avec au moins une couche de WallFix.
Surfaces poudreuses et limoneuses	Si poudreux, préparez avec au moins une couche de WallFix.
Murs peints	Mise en place sans autre préparation.
Papier peint (tissé)	Mise en place sans autre préparation.
Nouveaux murs plâtrés	Si poudreux, préparez avec au moins une couche de WallFix.
Vinyle	Dégraissier avec Super Cleaner avant d'appliquer deux couches de WallPrim Pro.
Béton cellulaire, plaques de plâtre, chevalets en plâtre	Préparez avec au moins une couche de WallFix.
Enduit à la chaux, enduit au ciment	Préparez avec au moins une couche de WallFix.
Pierre naturelle absorbante, maçonnerie propre	Préparez avec au moins une couche de WallFix.
Autres substrats minéraux	Si poudreux, préparez avec au moins une couche de WallFix.

**Traitement de la peinture**

Ne pas peindre en plein soleil. Peignez d'une surface sèche à une surface humide déjà peinte. Le non-respect des instructions de traitement, des conditions et/ou des temps de séchage peut affecter le résultat final et l'apparence.

Outils	Brosse ronde ou plate, rouleau ou airless.
Pour utilisation	Bien mélanger et mélanger dans un grand seau des pots du même type de peinture et de couleur à utiliser sur le même mur. et inspectez la couleur.
Couverture par couche Retour pratique	8-10 m <sup>2</sup> /L Le rendement dépend du substrat, de la méthode d'application, de l'épaisseur de la couche appliquée, des outils utilisés et des conditions d'application.
Nombre de couches	1
Épaisseur de film sec recommandée Épaisseur de film humide recommandée	45 microns 111 microns
Température	>15°C, <25°C (air, surface et matériau) Humidité relative : 85 % max.
Diluer	Non
Après utilisation	Nettoyez les mains et les outils immédiatement après utilisation avec de l'eau et du savon.
Peindre	WallPrim Pro peut être peint immédiatement après séchage avec une nouvelle couche de WallPrim Pro ou une autre peinture de la gamme Pure & Original qui nécessite WallPrim Pro comme préparation.
<b>Sans air</b>	
Pression	100 -130 bars
Astuce	0.021"-0.023"
Coin	25-40°
Dilution	Non, max 5%, eau
<b>Temps de séchage à 20 °C</b>	
Temps de séchage sans poussière	60 min.
Peut être peint	12 heure

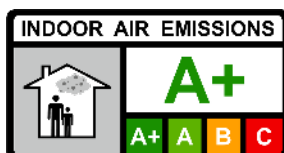
**Durée de conservation et conditions de stockage**

Conserver dans l'emballage d'origine dans un endroit sec et à l'abri du gel pendant 12 mois.

**Indicateur de déchets**

Pots vides et peinture séchée  
Peinture résiduelle

Déchets résiduels  
Petits déchets toxiques

**Environnement et santé**

**Prescriptions légales**

L'utilisateur de ce produit est tenu de se conformer aux lois nationales sur la santé, la sécurité et l'environnement.

**Conseils techniques**

Toutes les surfaces rencontrées dans la pratique et leur prétraitement ne peuvent pas être incluses dans cette fiche technique. Il est donc conseillé de consulter votre fournisseur dans des situations particulières.

Ces informations techniques ont été compilées selon la dernière technique de peinture. Responsabilité pour le La validité générale de ces instructions doit être rejetée, car les méthodes d'application et de traitement sont indépendantes de notre volonté et des différences majeures dans la nature du support nécessitent toujours un ajustement de la méthode de travail à la discrétion de l'installateur professionnel.

**Sécurité**

La peinture est irritante pour la peau et les yeux. En cas de contact, rincer abondamment à l'eau et consulter immédiatement un médecin. Gardez la peinture hors de portée des enfants. Assurer une ventilation adéquate pendant le traitement et le séchage.

P102 - Tenir hors de portée des enfants.

EUH208 - Contient une masse de réaction (3:1) de 5-chloro-2-méthyl-2H-isothiazol-3-one et 2-méthyl-2H-isothiazol-3-one, TETRAMETHYLOLGLYCOLURIL. Peut provoquer une réaction allergique.

**Avertissement**

Les informations contenues dans nos fiches techniques et conseils techniques - qu'ils soient oraux, écrits ou probatoires - sont à titre indicatif et sont donnés avec les meilleures intentions et la bonne foi. Les informations sont basées sur des années d'expérience et de recherche sur le terrain, mais sans garantie, car les compétences d'application et les conditions sont hors de notre contrôle. Pour plus d'informations, contactez nos revendeurs ou consultez notre site internet. Nous ne pouvons être tenus responsables de la performance des produits résultant d'une mauvaise utilisation ou au-delà de la valeur des marchandises fournies par nous. Cela n'affecte pas vos droits statutaires.

WallPrim Pro ist eine wasserverdünnbare Wandgrundierung auf Basis eines Alkydacrylats. Durch die Vorbereitung der Oberfläche mit WallPrim Pro haftet die Farbe besser auf dem Untergrund, die Absorption wird verringert und Flecken werden für ein gleichmäßiges Finish isoliert.

#### Bestimmungsgemäße

- Verwendung Haftvermittlung für Wandanstriche
- Oberflächen mit Saugunterschieden
- Gefleckte Oberflächen

#### Eigenschaften

- Auf wässriger Basis
- Mit natürlichen und organischen Pigmenten gefärbt
- Matte
- Schmucklos
- Sehr umweltfreundlich
- Hohe Deckkraft
- Sehr dampfdurchlässig
- Lösungsmittelfrei
- Spannarm
- Lösungsmittelfrei
- Nicht brennbar
- Wenig bis kein Geruch

#### Produktspezifikationen

Anwendung	Innerhalb
Substrat	Gestrichene Wände, neu verputzte Wände, (Vlies-) Tapeten, Vinyl, Kalkputz, Zementputz, saugender Naturstein, Mauerwerk, Porenbeton, Gipskartonplatten, Putzblöcke und andere mineralische Untergründe.
Farben	Gemäß der Pure & Original-Farbkarte. Auf Anfrage in RAL-Farben erhältlich.
Verpackung	1 Liter, 2,5 Liter, 5 Liter

#### Grunddaten bei 20°C weißer Lack

Bestimmtes Gewicht	1,35 g/cm <sup>3</sup>
Feststoffgehalt im Volumen	+/- 40% vol.
Glanzgrad 60 Grad	3%
Glänzende Erfahrung	Matte
Bindemittel	Alkyd-Acrylat
PH Wert	8-9
Flammpunkt	Nein
Datei bis	50 Grad

#### VOS

Gesetzliche EU-Grenze	30gr
Produktinhalt	14 gr
VOS-Klasse	a/a

#### Vorbereitung des Untergrundes

Der Untergrund muss für Wandfarben geeignet sein. Die zu lackierende Oberfläche muss sauber, trocken, staub- und fettfrei sein. Eine gute Oberflächenvorbereitung trägt zum langfristigen Schutz des Lacksystems bei. Entfernen Sie vorher alle oberflächlichen Verschmutzungen und gelösten Farbschichten, einschließlich Kalk und Rost. Glänzende Oberflächen matt schleifen. Entfernen oder reinigen Sie Fett-, Feuchtigkeits- und Nikotinflecken mit einem geeigneten Produkt und spülen Sie sie gegebenenfalls aus.

Reparaturstellen	Aufbau ohne weitere Vorbereitung.
Untergründe mit Saugunterschieden	Aufbau ohne weitere Vorbereitung.
Stark absorbierende Oberflächen	Wenn pulverig, mit mindestens einer Schicht WallFix vorbereiten.
Puderige und verschlammte Oberflächen	Wenn pulverig, mit mindestens einer Schicht WallFix vorbereiten.
Bemalte Wände	Aufbau ohne weitere Vorbereitung.
(Gewehte) Tapete	Aufbau ohne weitere Vorbereitung.
Neue verputzte Wände	Wenn pulverig, mit mindestens einer Schicht WallFix vorbereiten.
Vinyl	Vor dem Auftragen von zwei Schichten WallPrim Pro mit Super Cleaner entfetten.
Porenbeton, Gipskartonplatten, Gipsböcke	Mit mindestens einer Schicht WallFix vorbereiten.
Kalkputz, Zementputz	Mit mindestens einer Schicht WallFix vorbereiten.
Saugfähiger Naturstein, sauberes Mauerwerk	Mit mindestens einer Schicht WallFix vorbereiten.
Andere mineralische Untergründe	Wenn pulverig, mit mindestens einer Schicht WallFix vorbereiten.

**Verarbeitung der Farbe**

Nicht in direktem Sonnenlicht streichen. Malen Sie von einer trockenen Oberfläche auf eine nasse, bereits gestrichene Oberfläche. Die Nichtbeachtung von Verarbeitungshinweisen, Bedingungen und/oder Trocknungszeiten kann das Endergebnis und Aussehen beeinträchtigen.

Werkzeug	Rund- oder Flachpinsel, Rolle oder Airless.
Für den Einsatz	Gut umrühren und Dosen der gleichen Farbe und Farbe für die Verwendung an der gleichen Wand in einem großen Eimer mischen; und prüfen Sie die Farbe.
Abdeckung pro Schicht Praktische Rückgabe	8-10 m <sup>2</sup> /l Die Ergiebigkeit ist abhängig vom Untergrund, Auftragsverfahren, aufgetragener Schichtdicke, verwendeten Werkzeugen und Auftragsbedingungen.
Anzahl der Schichten	1
Empfohlene Trockenschichtdicke Empfohlene Nassfilmdicke	45 Mikron 111 Mikrometer
Temperatur	>15°C, <25°C (Luft, Oberfläche und Material) Relative Luftfeuchtigkeit: 85 % max.
Verdünnen	Neu
Nach Gebrauch	Hände und Werkzeuge sofort nach Gebrauch mit Wasser und Seife reinigen.
übermalen	WallPrim Pro kann sofort nach dem Trocknen mit einer neuen Schicht WallPrim Pro oder einer anderen Farbe aus dem Pure & Original-Sortiment überstrichen werden, die WallPrim Pro als Vorbereitung benötigt.
<b>Luftlos</b>	
Belebt	100 -130bar
Spitze	0,021"-0,023"
Ecke	25-40°
Verdünnung	Nein, max. 5 %, Wasser
<b>Trocknungszeit bei 20 °C</b>	
Trockenzeit staubfrei	60min.
Lackierbar	12 Uhr

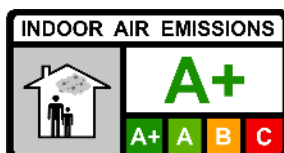
**Haltbarkeit und Lagerbedingungen**

In Originalverpackung trocken und frostfrei 12 Monate lagern.

**Abfallanzeige**

Leere Gläser und getrocknete Farbe  
Restfarbe

Restmüll  
Kleiner Giftmüll

**Umwelt und Gesundheit**

**Gesetzliche Vorschriften**

Der Benutzer dieses Produkts muss die nationalen Gesundheits-, Sicherheits- und Umweltgesetze einhalten.

**Technischer Rat**

Nicht alle in der Praxis vorkommenden Oberflächen und deren Vorbehandlung können in dieses technische Merkblatt aufgenommen werden. Es ist daher ratsam, in bestimmten Situationen Ihren Lieferanten zu konsultieren.

Diese Technische Information wurde nach dem neuesten Stand der Lackiertechnik zusammengestellt. Haftung für die Allgemeingültigkeit dieser Hinweise ist abzulehnen, da Auftrags- und Verarbeitungsverfahren außerhalb unseres Einflussbereiches liegen und größere Unterschiede in der Beschaffenheit des Untergrundes stets eine Anpassung der Arbeitsweise nach Ermessen des Fachverlegers erfordern.

**Sicherheit**

Die Farbe reizt Haut und Augen. Bei Kontakt mit viel Wasser spülen und sofort einen Arzt aufsuchen. Bewahren Sie die Farbe außerhalb der Reichweite von Kindern auf. Während der Verarbeitung und Trocknung für ausreichende Belüftung sorgen.

P102 - Außerhalb der Reichweite von Kindern aufbewahren.

EUH208 - Enthält Reaktionsmasse (3:1) von 5-Chlor-2-methyl-2H-isothiazol-3-on und 2-Methyl-2H-isothiazol-3-on, TETRAMETHYLOLGLYCOLURIL. Kann allergische Reaktionen hervorrufen.

**Haftungsausschluss**

Die Informationen in unseren Datenblättern und technischen Ratschlägen - ob mündlich, schriftlich oder auf Probe - sind als Richtlinie gedacht und werden nach bestem Wissen und Gewissen gegeben. Die Informationen basieren auf jahrelanger Felderfahrung und Recherche, jedoch ohne Gewähr, da Anwendungskompetenz und Bedingungen außerhalb unserer Kontrolle liegen. Für weitere Informationen wenden Sie sich bitte an unsere Händler oder besuchen Sie unsere Website. Wir haften nicht für die Leistung der Produkte, die durch unsachgemäßen Gebrauch oder über den Wert der von uns gelieferten Waren hinausgehen. Ihre gesetzlichen Rechte bleiben hiervon unberührt.