

Gebruik en onderhoud van de Upfall Shower Premium, Drain en Tray

Gefeliciteerd met de aankoop van uw Xenz Upfall Shower, de krachtigste en duurzaamste douche ter wereld. Uw Upfall Shower is een hoogstaand stukje techniek, dat voorzien is van Europese kwaliteitsonderdelen en voldoet aan de hoogste normen van techniek, hygiëne en veiligheid.

Step into the future with the Upfall Shower

De Upfall Shower is uitgerust met 2 douche systemen

1. De Upfallshower is standaard uitgerust met een water besparende handdouche. Deze douche werkt als de traditionele douche dus met schoon leiding water.
2. Het waterbesparende Upcycle douche systeem. Dit deel werkt met gedeeltelijk hergebruik van het opgevangen douche water in het reservoir. Door continu bij verwarmen met schoon warm leiding water, filtering en desinfectie ontstaat een grote constante stroom aan douchewater, wij noemen dat upcycling.

1: Gebruik regulier douche systeem met handdouche



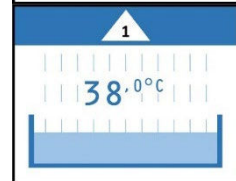
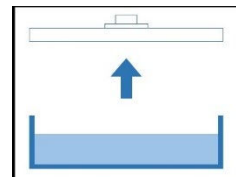
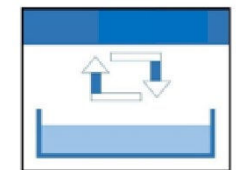
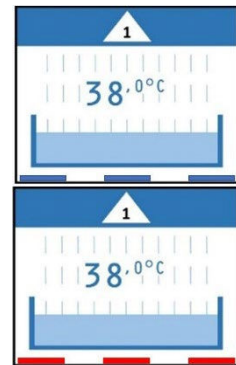
De thermostaatkraan regelt de temperatuur van de handdouche en de start temperatuur van de Upfallshower

De stopkraan regelt het watervolume van de handdouche. De handdouche is op het leidingnetwerk aangesloten.

Opgelet! Uw Upfallshower bediening bestaat uit tiptoetsen. Voor de bediening van het systeem hoeft u de toetsen maar heel licht aan te raken. U ziet dan ook drie blauwe lijntjes onderin de display verschijnen als de toets gepakt heeft. Druk u te hard of half naast de toets dan verschijnen drie of één rode lijn.

Start:

- Druk op de start toets 
- Het systeem achter de glasplaat begint zich te vullen
- In de display verschijnt het vul-symbool. Uw reservoir zal gevuld worden met de watertemperatuur die hetzelfde is als uw handdouche.
- Zodra het reservoir gevuld is, zal het upcycle systeem in werking treden en kunt u genieten van de Wellness douche.
- In het venster leest u de door u ingestelde temperatuur. Regelmatig zal nu een klein beetje schoon warmwater bijgevuld worden in het reservoir om de temperatuur constant te houden. Let op! U kunt soms een kleine temperatuur schommeling ervaren en dat is normaal.
- U kunt met de – en + toetsen de temperatuur van uw Upfallshower wijzigen. Dit kan per halve graad ingesteld worden. Als u de temperatuur warmer zet, zal er heet water worden toegevoegd in het reservoir. Als u de temperatuur minder warm wilt hebben zal de temperatuur minder worden door het afkoelen van het water. De temperatuur warmer of minder warm zetten werkt altijd iets vertraagd t.o.v. een normale douche.



Stop:

Druk op de start/stop toets.

- Direct na het indrukken van de toets, zullen het reservoir en de hoofddouche leeglopen. Als het scherm zwart is kun je de douche na 1 minuut weer aanzetten.

