


Gebruikershandleiding Upfall Shower 3.0

Gefeliciteerd met de aankoop van uw Upfall Shower, de krachtigste en duurzaamste douche ter wereld. Een Nederlandse innovatie en product.

De Upfall Shower heeft 2 douche systemen:


1. Het waterbesparende upcycle douche systeem.
2. Het reguliere systeem met een handdouche.

Upcycle douche systeem



Het upcycle systeem regelt u met de display A en stopkraan B.

Regulier douche systeem met handdouche



Thermostaatkraan C:

- Regelt de temperatuur van de handdouche.
- Regelt de start temperatuur van het upcycle systeem.

Stopkraan D:

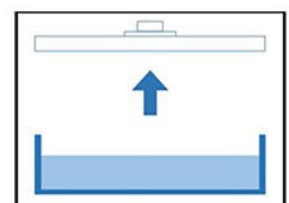
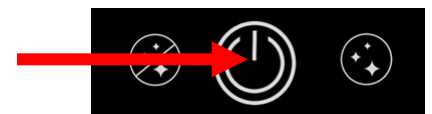
- Regelt het watervolume van de handdouche. Deze handdouche is op het leidingnetwerk aangesloten.

Ontgrendel maandelijks de thermostaat kraan en draai deze enkele keren heen en weer om kalk afzetting te voorkomen.

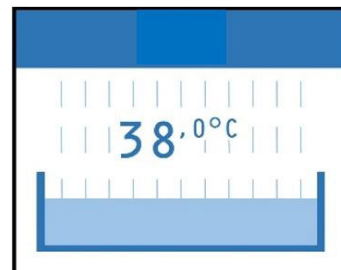
Gebruik van het upcycle douche systeem

Start:

- Raak de start toets licht aan. (bij te hard drukken verschijnen rode streepjes in plaats van blauwe)
- Het systeem begint te vullen. De snelheid hangt af van uw waterdruk. In de display verschijnt het vulsymbool. Het reservoir zal gevuld worden met dezelfde watertemperatuur als van uw handdouche.
*Let op: de temperatuur mag niet hoger zijn dan 45 graden zijn, dan slaat het systeem automatisch uit **



- Zodra het reservoir gevuld is, zal het upcycle systeem in werking treden en komt er water uit de hoofddouche. In het venster leest u de actuele temperatuur van het douchewater in halve graden.



- Met de stopkraan B regelt u de temperatuur van douchewater uit de hoofddouche. Hoe meer u de kraan openzet des te warmer zal uw douche worden*. Dit gaat in kleine stapjes. Wij raden aan om de kraan na gebruik in deze stand te laten staan zodat deze goed staat voor de volgende keer dat u het upcycle systeem weer gebruikt.



Stop:


- Druk op de start/stop toets. De douche stopt en het systeem zal volledig leeg lopen. Als de display uit is kan het systeem weer aangezet worden voor een nieuwe sessie.

Het upcycle systeem heeft een timer van 30 minuten en slaat daarna vanzelf af.

Systeme reinigen

Zie onze aparte handleiding voor het reinigen van uw Upfallshower

UV lamp check



Tijdens gebruik van de Upfall Shower licht er een klein puntje op. Dit is ter controle van de werking van de UV-lamp. Check deze regelmatig.

*Ter beveiliging slaat het systeem af als de temperatuur hoger is dan 45 graden.